



ŞUBAT 2026

Exclusive Yönetim Raporu

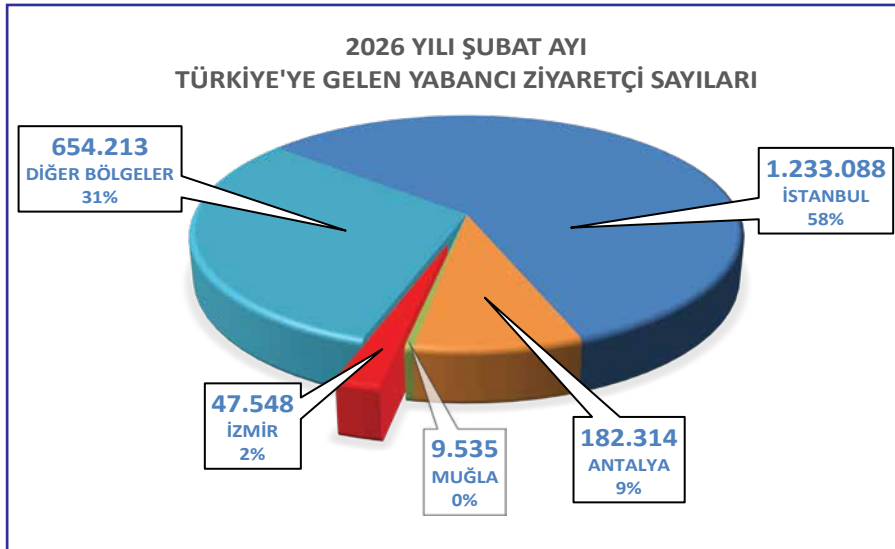
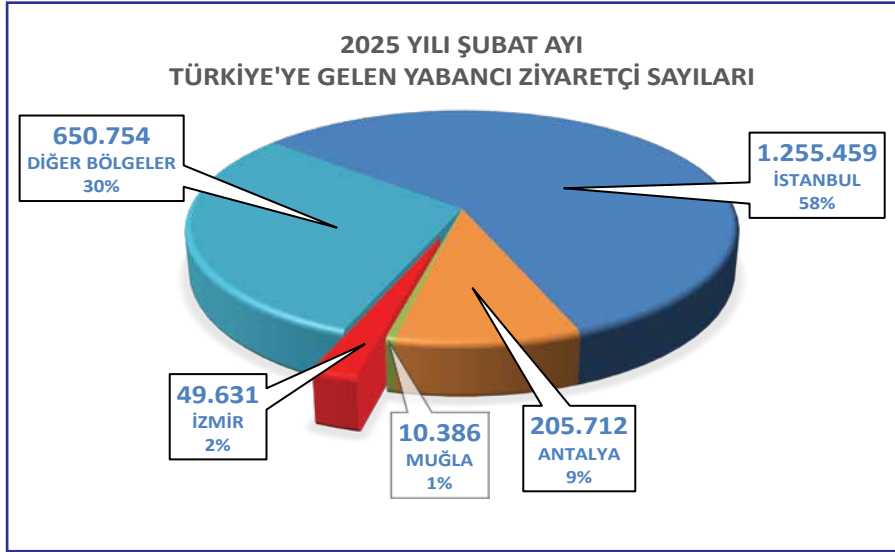
SAYI

142

- ŞUBAT AYINDA **47 BİN 548'İ YABANCI**, **81 BİN 193'Ü YERLİ** OLMAK ÜZERE **128 BİN 741 ZİYARETÇİ** AĞIRLAYAN İZMİR TURİZMİ GEÇEN YILA GÖRE **YÜZDE 2 AZALDI**.
- OCAK - ŞUBAT DÖNEMİNDE İZMİR'E **93 BİN 48'İ YABANCI**, **190 BİN 673'Ü YERLİ** OLMAK ÜZERE **283 BİN 721 ZİYARETÇİ** GELDİ.
- İZMİR'E İLK İKİ AYLIK DÖNEMDE GEÇEN YILA GÖRE GELEN YABANCI ZİYARETÇİ SAYISI **YÜZDE 1** AZALIR İKEN, YERLİ ZİYARETÇİ SAYISI İSE **YÜZDE 9** ARTTI.
- ŞUBAT AYINDA İZMİR'E EN ÇOK TURİST GÖNDEREN ON ÜLKE ALMANYA, İTALYA, İNGİLTERE, HOLLANDA, KKTC, FRANSA, BULGARİSTAN, AZERBAYCAN, RUSYA VE ÖZBEKİSTAN OLARAK SIRALANDI.

2024 - 2025 - 2026 YILI ŞUBAT AYLARINA AİT TÜRKİYE'YE GELEN YABANCI ZİYARETÇİ SAYILARININ BÖLGE DAĞILIMLARI

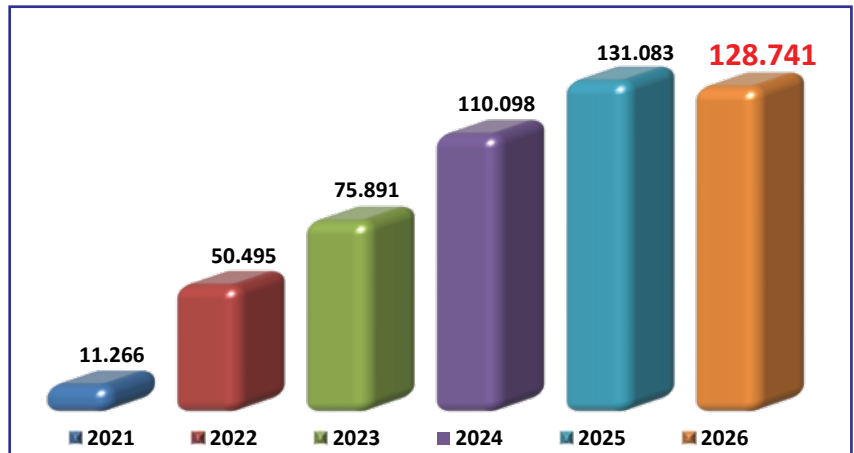
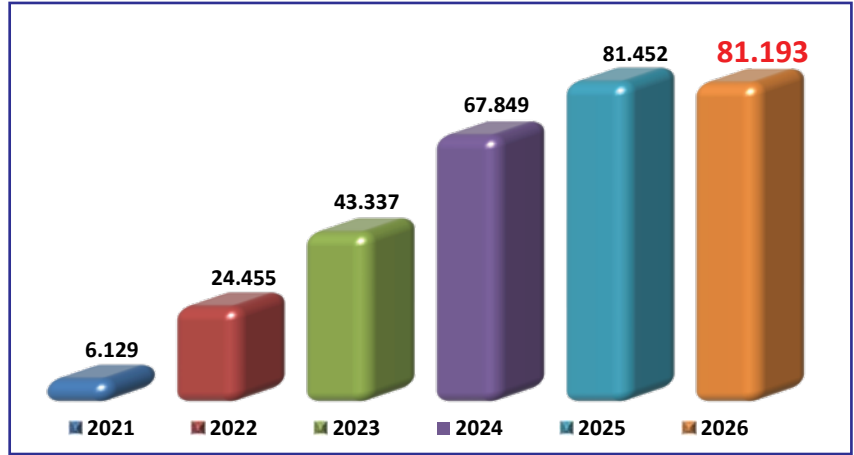
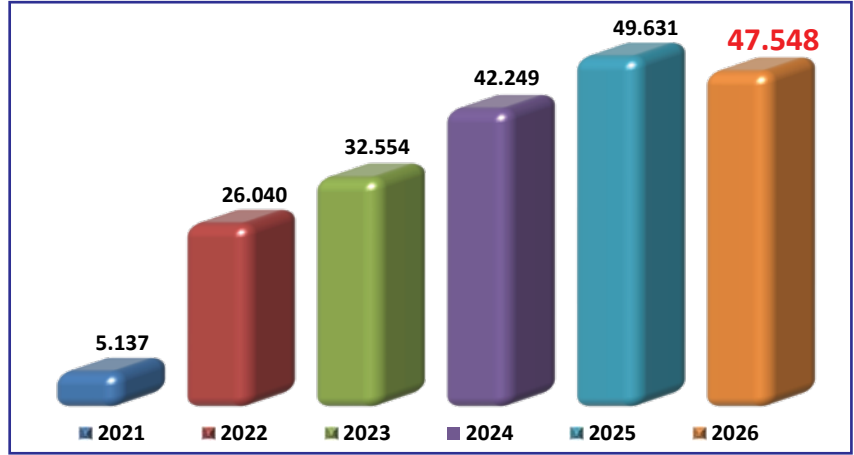
Raporda yayımladığımız 3 yıllık Türkiye geneli ziyaretçi sayıları bölge dağılımları istatistikleri T.C. Turizm ve Kültür Bakanlığı verileri kullanılarak hazırlanmıştır. Bu veriler Emniyet Genel Müdürlüğü Pasaport Polisi kayıtları ile Türkiye İstatistik Kurumu Vatandaş Giriş Anketi bilgileri derlenerek elde edilmiştir.



İZMİR'E GELEN ZİYARETÇİLER (ŞUBAT)

| | 2021 | 2022 | 2023 | 2024 | 2025 | 2026 | Değişim (%) 2026/2025 |
|---------|--------|--------|--------|---------|---------|---------|--------------------------|
| Yabancı | 5.137 | 26.040 | 32.554 | 42.249 | 49.631 | 47.548 | -4 |
| Türk | 6.129 | 24.455 | 43.337 | 67.849 | 81.452 | 81.193 | -1 |
| Toplam | 11.266 | 50.495 | 75.891 | 110.098 | 131.083 | 128.741 | -2 |

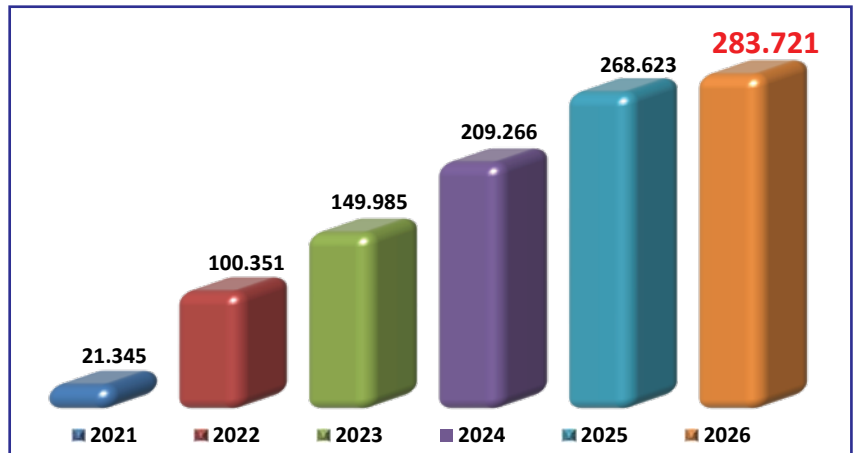
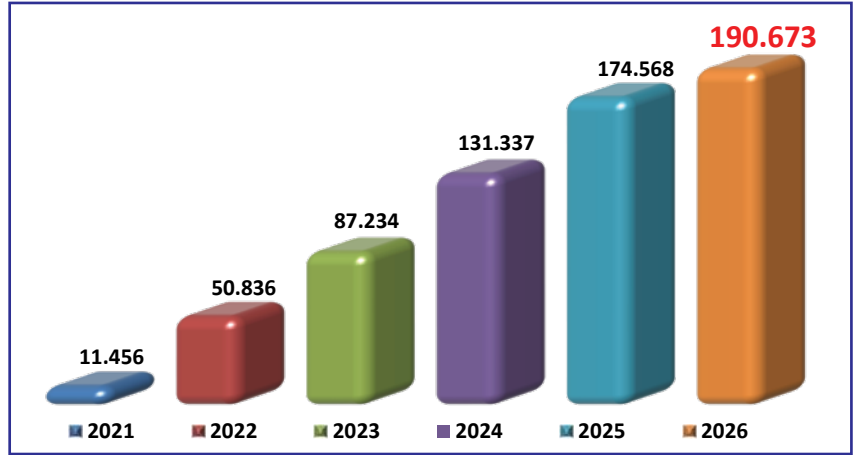
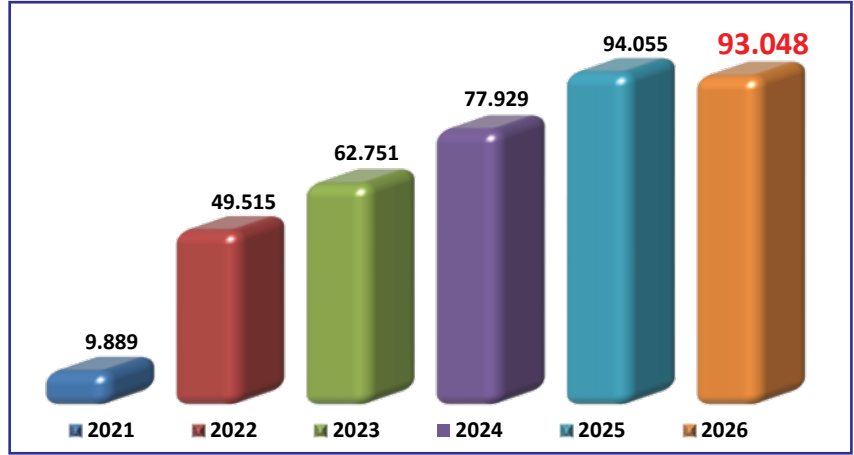
- İzmir'e 2026 yılının ikinci ayında gelen toplam ziyaretçi sayısı 2025 yılına göre yüzde 2 azaldı.
- 2025 yılı ikinci ayına göre yabancı ziyaretçi sayısı yüzde 4 azalır iken, yerli ziyaretçi sayısı ise yüzde 1 azaldı.
- İzmir turizmi 2026 yılının Şubat ayında 47 bin 548'i yabancı, 81 bin 193'ü yerli olmak üzere toplam 128 bin 741 ziyaretçi ağırladı.
- Şubat ayında İzmir'e gelen yabancı ziyaretçilerin 36 bin 798'i hava yoluyla, 10 bin 750'si deniz yoluyla giriş yaptı.
- 2026'nın ikinci ayında yabancı ziyaretçilerin yüzde 77'si hava yolu, yüzde 23'ü deniz yoluyla geldi.
- Şubat ayında hava yolu girişleri 2025'e göre yüzde 7 azalır iken, deniz yolu girişleri geçen yıla göre yüzde 7 arttı.
- Şubat ayında İzmir'e en çok turist gönderen on ülke Almanya, İtalya, İngiltere, Hollanda, KKTC, Fransa, Bulgaristan, Azerbaycan, Rusya ve Özbekistan olarak sıralandı.



İZMİR'E GELEN ZİYARETÇİLER (OCAK - ŞUBAT)

| | 2021 | 2022 | 2023 | 2024 | 2025 | 2026 | Değişim (%) 2026/2025 |
|---------|--------|---------|---------|---------|---------|---------|--------------------------|
| Yabancı | 9.889 | 49.515 | 62.751 | 77.929 | 94.055 | 93.048 | -1 |
| Türk | 11.456 | 50.836 | 87.234 | 131.337 | 174.568 | 190.673 | 9 |
| Toplam | 21.345 | 100.351 | 149.985 | 209.266 | 268.623 | 283.721 | 6 |

- İzmir'e 2026 yılının ilk iki ayında gelen toplam ziyaretçi sayısı 2025 yılına göre yüzde 6 arttı.
- 2025 yılının ilk iki ayına göre yabancı ziyaretçi sayısı yüzde 1 azalır iken yerli ziyaretçi sayısı yüzde 9 arttı.
- İzmir turizmi 2026 yılının Ocak - Şubat aylarında 93 bin 48'i yabancı, 190 bin 673'ü yerli olmak üzere toplam 283 bin 721 ziyaretçi ağırladı.
- Ocak - Şubat aylarında İzmir'e gelen yabancı ziyaretçilerin 71 bin 995'i hava yoluyla, 21 bin 53'ü deniz yoluyla giriş yaptı.
- Ocak - Şubat döneminde hava yolu girişleri 2025'e göre yüzde 3 azalır iken deniz yolu girişleri yüzde 4 arttı.
- 2026'ın ilk iki ayında yabancı ziyaretçilerin toplam girişlerinin yüzde 77'si hava yolu, yüzde 23'i deniz yoluyla geldi.
- Ocak - Şubat döneminde İzmir'e en çok turist gönderen on ülke Almanya, İtalya, İngiltere, Hollanda, KKTC, Fransa, Bulgaristan, Rusya, Azerbaycan ve ABD oldu.

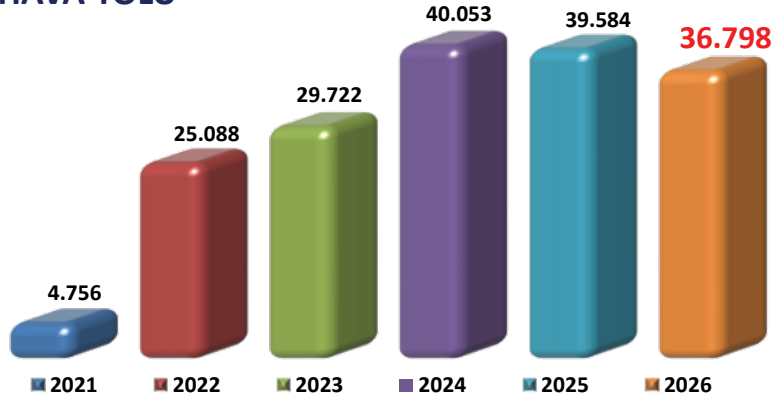


İZMİR'E GELEN YABANCI ZİYARETÇİLERİN GELİŞ YOLU (ŞUBAT)

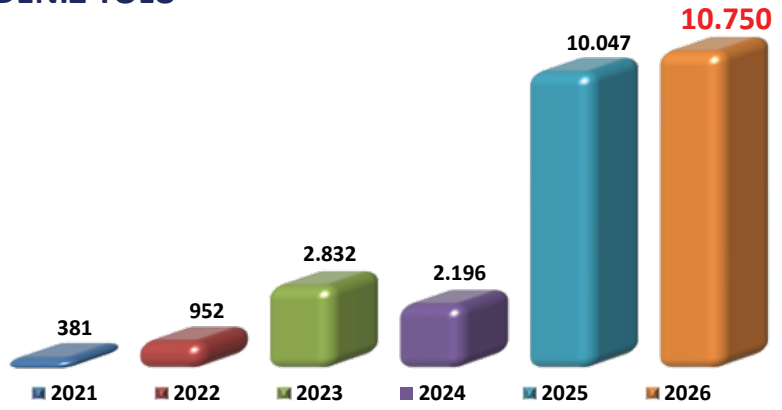
| | 2021 | 2022 | 2023 | 2024 | 2025 | 2026 | Değişim (%) 2026/2025 |
|------------|-------|--------|--------|--------|--------|--------|--------------------------|
| Hava yolu | 4.756 | 25.088 | 29.722 | 40.053 | 39.584 | 36.798 | -7 |
| Deniz yolu | 381 | 952 | 2.832 | 2.196 | 10.047 | 10.750 | 7 |
| Toplam | 5.137 | 26.040 | 32.554 | 42.249 | 49.631 | 47.548 | -4 |



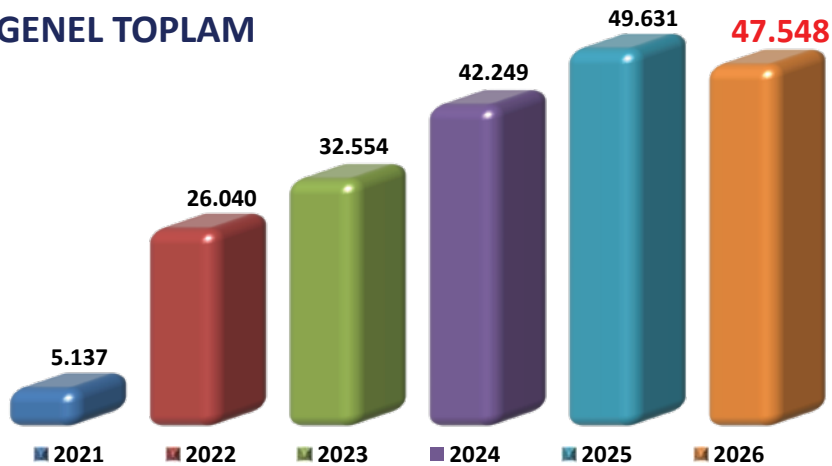
HAVA YOLU



DENİZ YOLU



GENEL TOPLAM

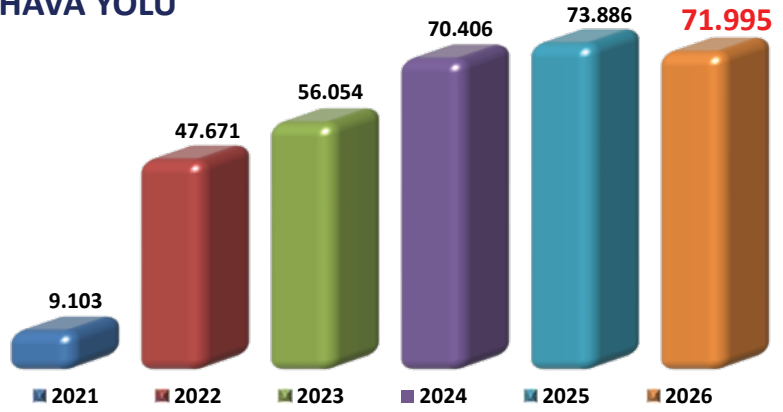


İZMİR'E GELEN YABANCI ZİYARETÇİLERİN GELİŞ YOLU (OCAK - ŞUBAT)

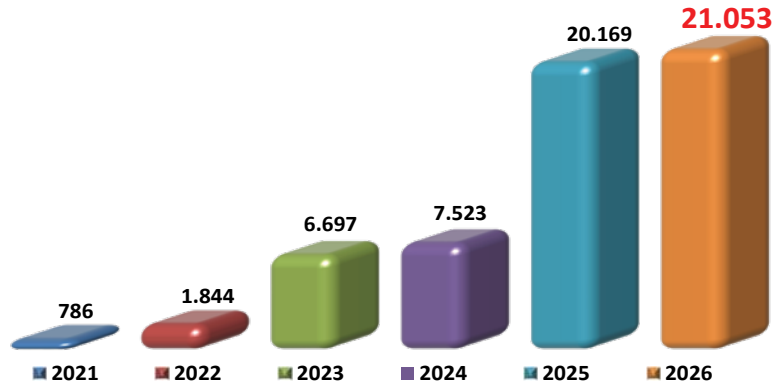
| | 2021 | 2022 | 2023 | 2024 | 2025 | 2026 | Değişim (%) 2026/2025 |
|------------|-------|--------|--------|--------|--------|--------|--------------------------|
| Hava yolu | 9.103 | 47.671 | 56.054 | 70.406 | 73.886 | 71.995 | -3 |
| Deniz yolu | 786 | 1.844 | 6.697 | 7.523 | 20.169 | 21.053 | 4 |
| Toplam | 9.889 | 49.515 | 62.751 | 77.929 | 94.055 | 93.048 | -1 |



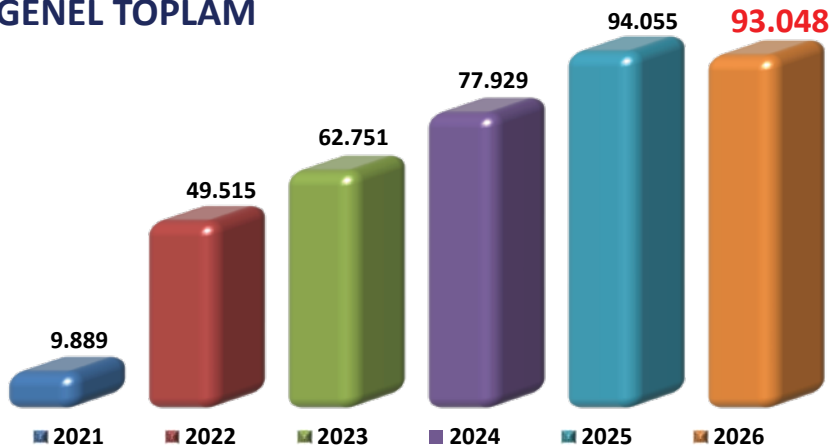
HAVA YOLU



DENİZ YOLU



GENEL TOPLAM



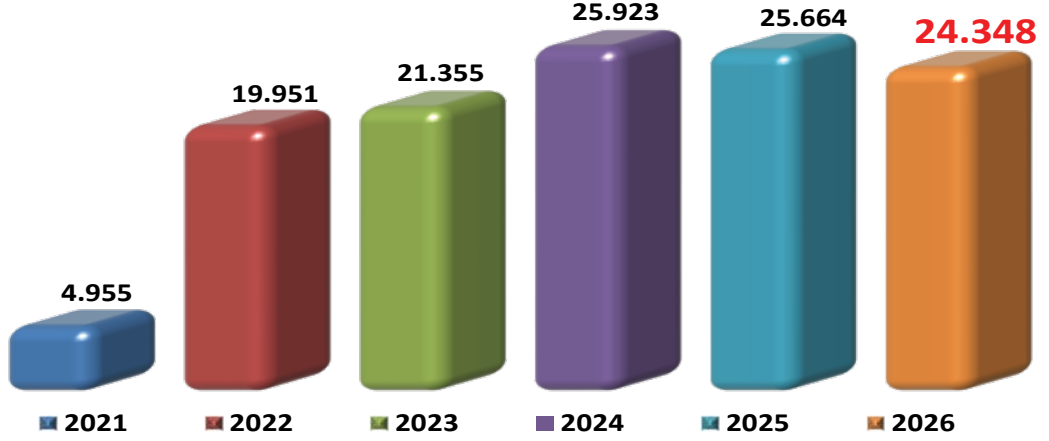
İZMİR'E GELEN ZİYARETÇİLER (ŞUBAT)

| Milliyeti | 2021 | 2022 | 2023 | 2024 | 2025 | 2026 | Değişim (%) 2026/2025 |
|-----------------|---------------|---------------|---------------|----------------|----------------|----------------|--------------------------|
| Almanya | 2.851 | 10.595 | 11.280 | 14.828 | 14.027 | 12.721 | -9 |
| İtalya | 25 | 133 | 306 | 490 | 4.384 | 4.746 | 8 |
| İngiltere | 54 | 1.956 | 2.737 | 3.701 | 3.582 | 3.511 | -2 |
| Hollanda | 406 | 2.341 | 2.407 | 3.117 | 2.831 | 2.244 | -21 |
| KKTC | 4 | 507 | 875 | 1.154 | 1.618 | 2.046 | 26 |
| Fransa | 74 | 1.139 | 1.335 | 1.770 | 2.003 | 1.687 | -16 |
| Bulgaristan | 88 | 486 | 783 | 1.130 | 1.190 | 1.356 | 14 |
| Azerbaycan | 758 | 2.287 | 1.341 | 2.201 | 2.527 | 1.346 | -47 |
| Rusya | 45 | 93 | 1.500 | 923 | 1.255 | 1.238 | -1 |
| Özbekistan | 2 | 5 | 20 | 1.133 | 1.191 | 1.138 | -4 |
| ABD | 48 | 271 | 543 | 602 | 1.062 | 1.127 | 6 |
| Belçika | 45 | 866 | 807 | 1.328 | 1.085 | 1.017 | -6 |
| İran | 7 | 1.487 | 1.957 | 1.505 | 1.404 | 1.006 | -28 |
| Avusturya | 44 | 912 | 917 | 1.341 | 1.227 | 978 | -20 |
| İspanya | 5 | 72 | 89 | 149 | 983 | 867 | -12 |
| Yunanistan | 28 | 110 | 606 | 624 | 657 | 833 | 27 |
| Polonya | 23 | 154 | 225 | 376 | 752 | 767 | 2 |
| Portekiz | 1 | 90 | 169 | 253 | 486 | 719 | 48 |
| İsviçre | 145 | 632 | 760 | 989 | 826 | 661 | -20 |
| Romanya | 23 | 162 | 321 | 352 | 455 | 630 | 38 |
| Ukrayna | 90 | 123 | 392 | 441 | 603 | 595 | -1 |
| İrlanda | 0 | 192 | 186 | 334 | 523 | 593 | 13 |
| Brezilya | 1 | 12 | 104 | 60 | 163 | 294 | 80 |
| Mısır | 5 | 24 | 51 | 45 | 60 | 290 | 383 |
| Çin Halk Cum. | 1 | 20 | 44 | 96 | 266 | 241 | -9 |
| Filipinler | 59 | 191 | 340 | 266 | 268 | 224 | -16 |
| İsveç | 3 | 26 | 42 | 146 | 144 | 154 | 7 |
| Çek Cum.(Çekya) | 2 | 17 | 27 | 34 | 64 | 96 | 50 |
| Belarus | 2 | 5 | 30 | 34 | 68 | 60 | -12 |
| Finlandiya | 1 | 16 | 15 | 16 | 49 | 28 | -43 |
| Diğer | 297 | 1.116 | 2.345 | 2.811 | 3.878 | 4.335 | 12 |
| Yabancı | 5.137 | 26.040 | 32.554 | 42.249 | 49.631 | 47.548 | -4 |
| Türk | 6.129 | 24.455 | 43.337 | 67.849 | 81.452 | 81.193 | 0 |
| Toplam | 11.266 | 50.495 | 75.891 | 110.098 | 131.083 | 128.741 | -2 |

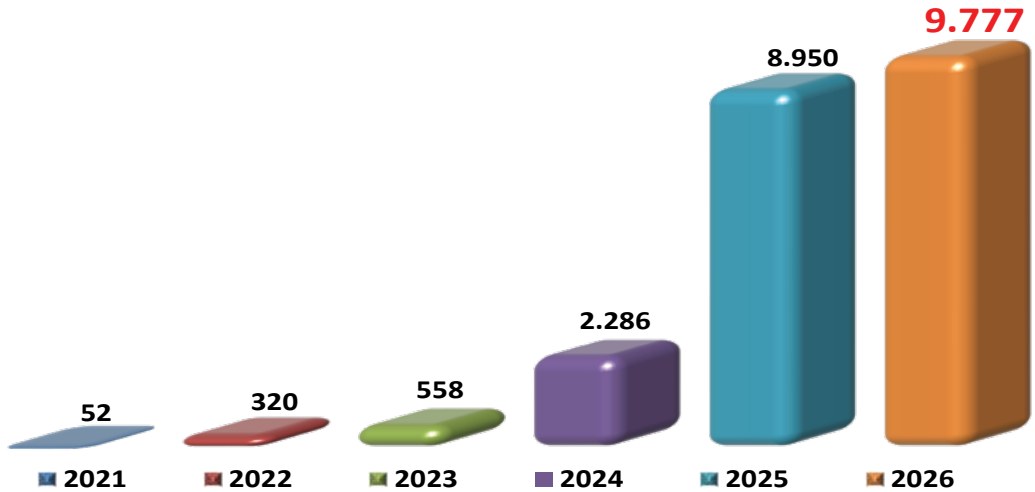
HEDEF PAZARLARDA SON ALTI YILDA YAŞANAN GELİŞMELER (OCAK - ŞUBAT)



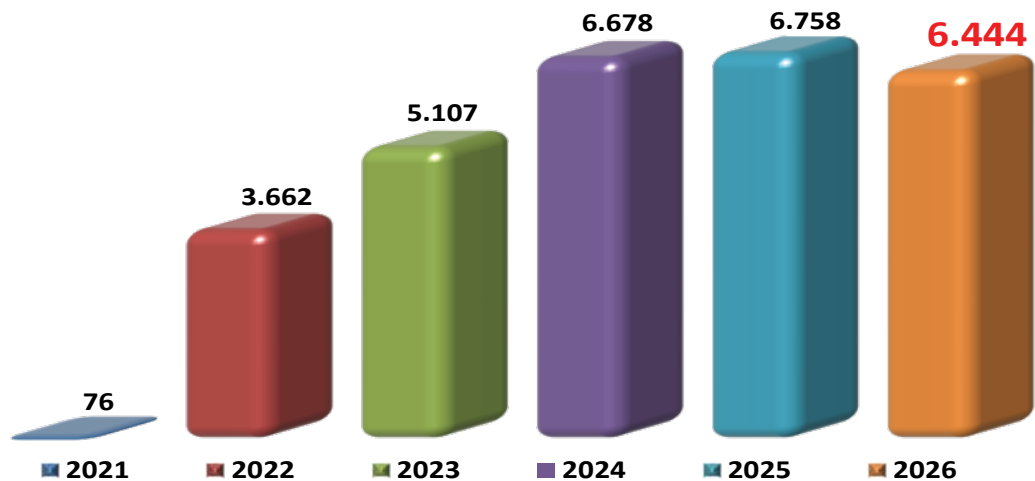
ALMANYA



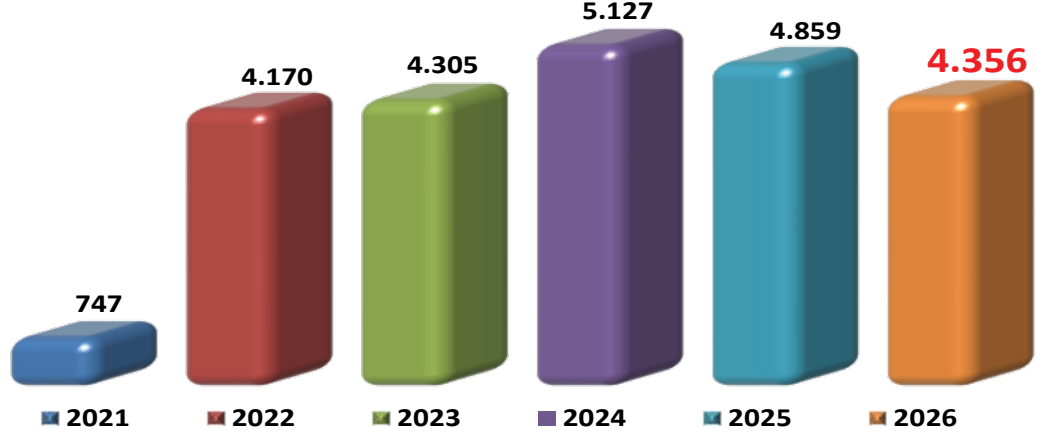
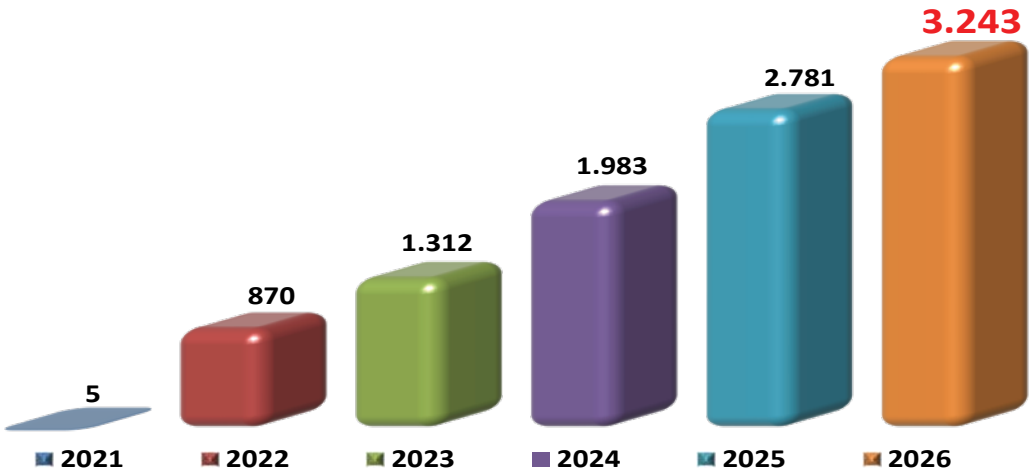
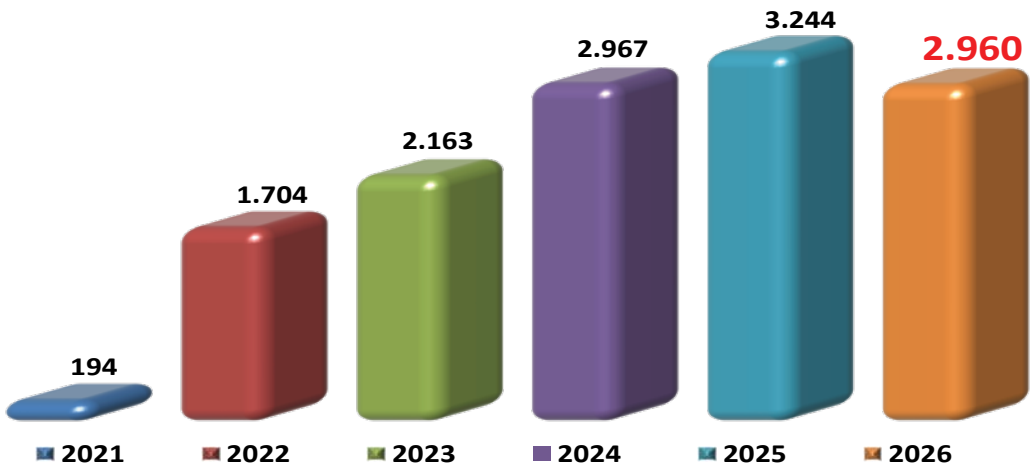
İTALYA



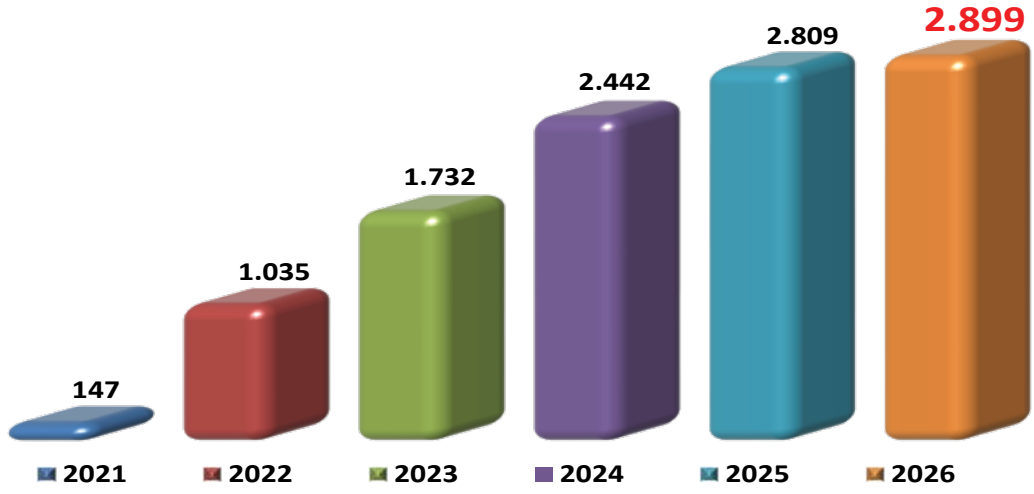
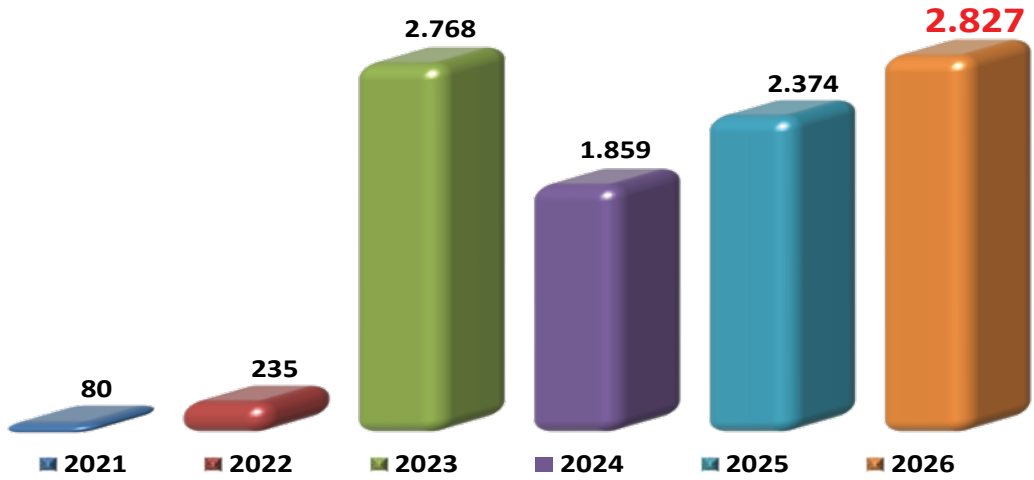
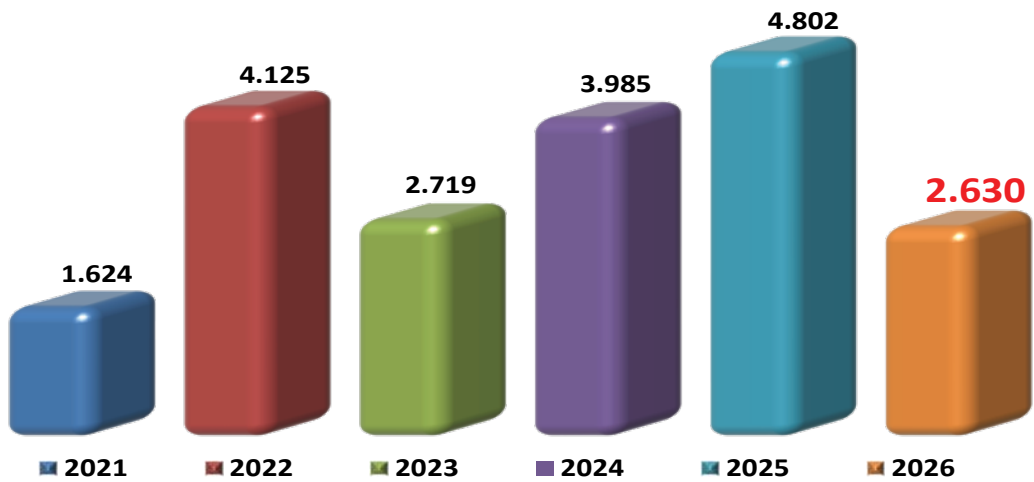
İNGİLTERE



HEDEF PAZARLARDA SON ALTI YILDA YAŞANAN GELİŞMELER (OCAK - ŞUBAT)

**HOLLANDA****KKTC****FRANSA**

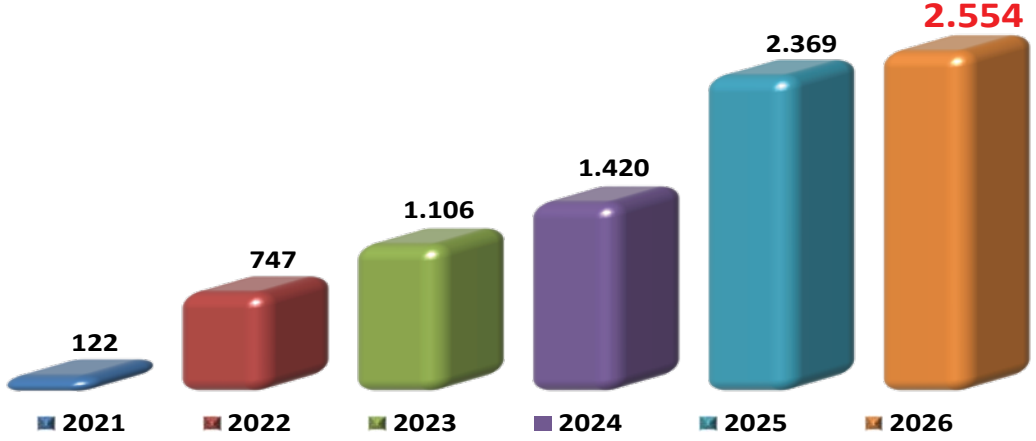
HEDEF PAZARLARDA SON ALTI YILDA YAŞANAN GELİŞMELER (OCAK - ŞUBAT)

**BULGARİSTAN****RUSYA****AZERBAYCAN**

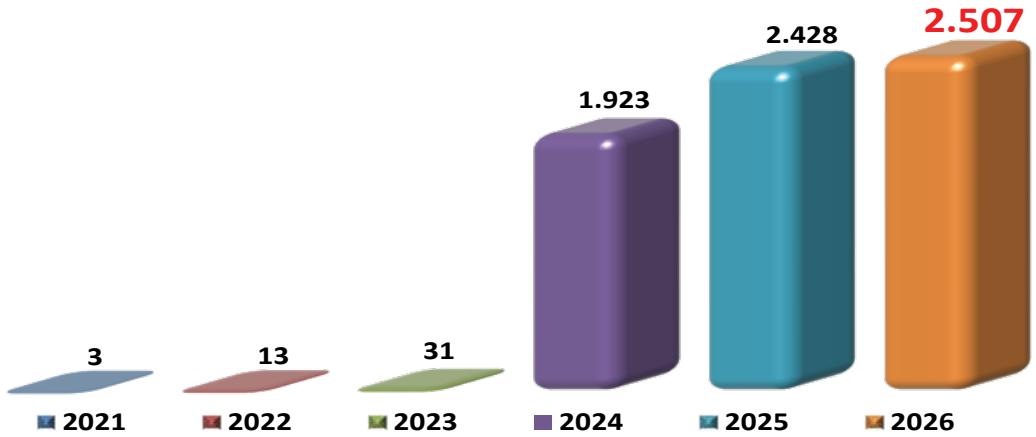
HEDEF PAZARLARDA SON ALTI YILDA YAŞANAN GELİŞMELER (OCAK - ŞUBAT)



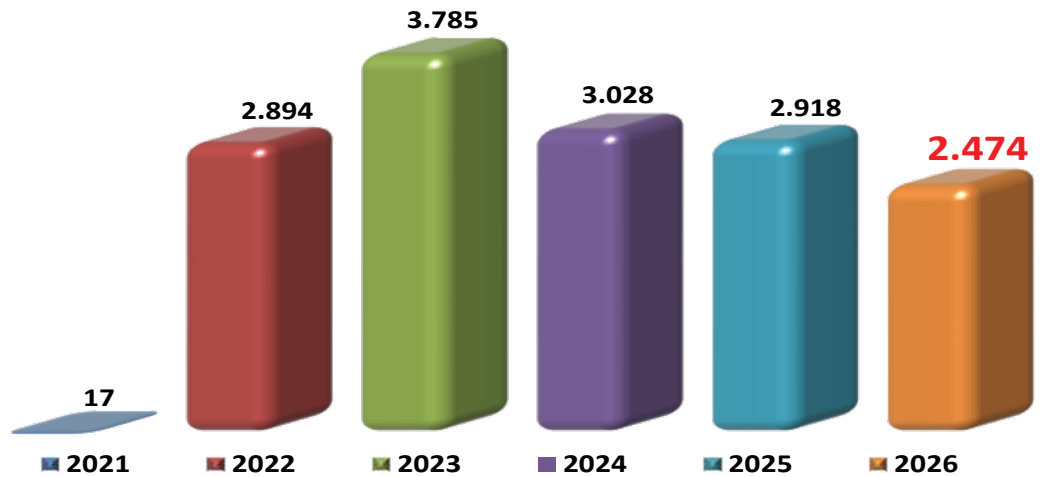
ABD



ÖZBEKİSTAN



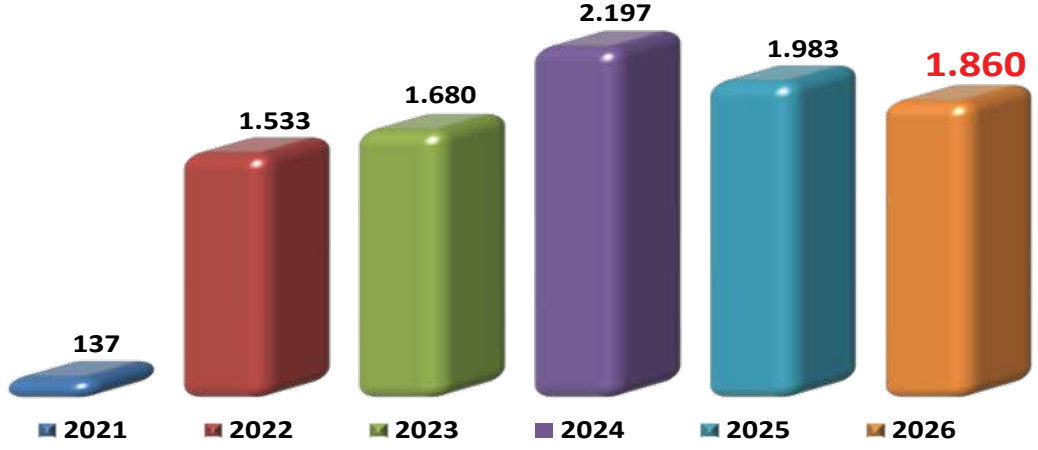
İRAN



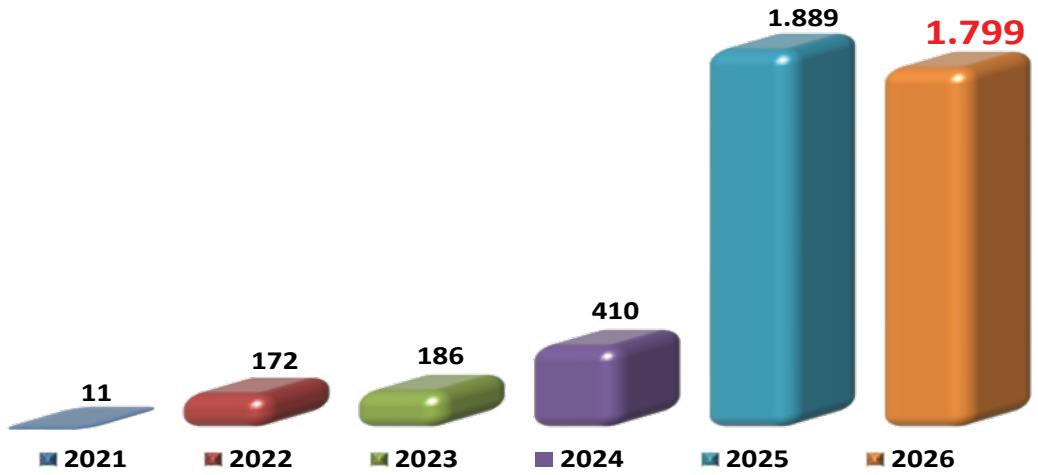
HEDEF PAZARLARDA SON ALTI YILDA YAŞANAN GELİŞMELER (OCAK - ŞUBAT)



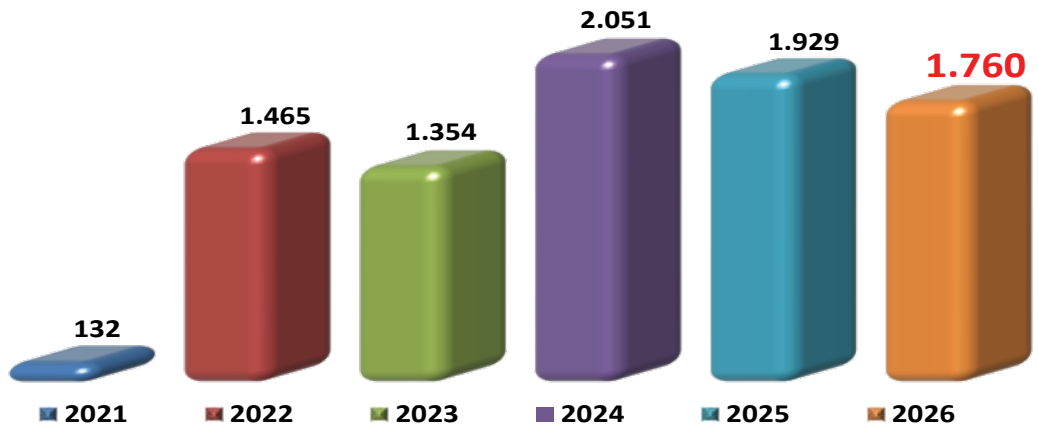
AVUSTURYA



İSPANYA



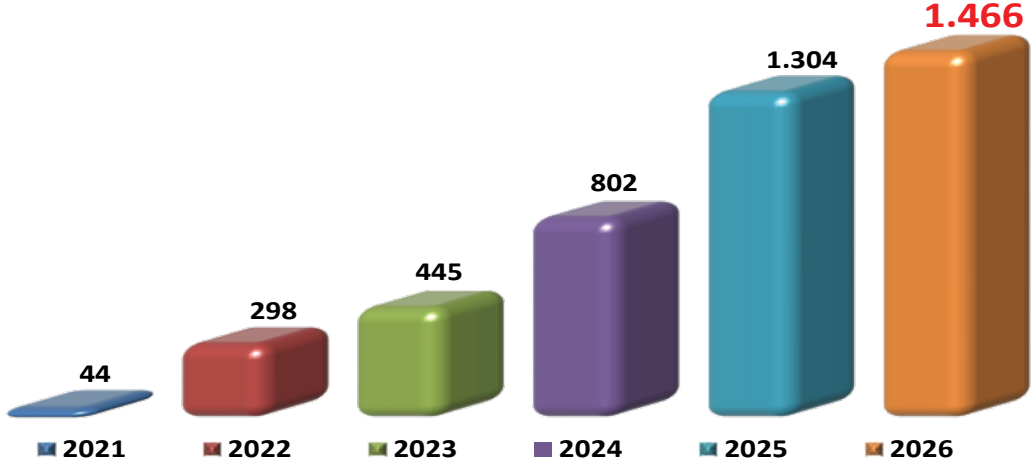
BELÇİKA



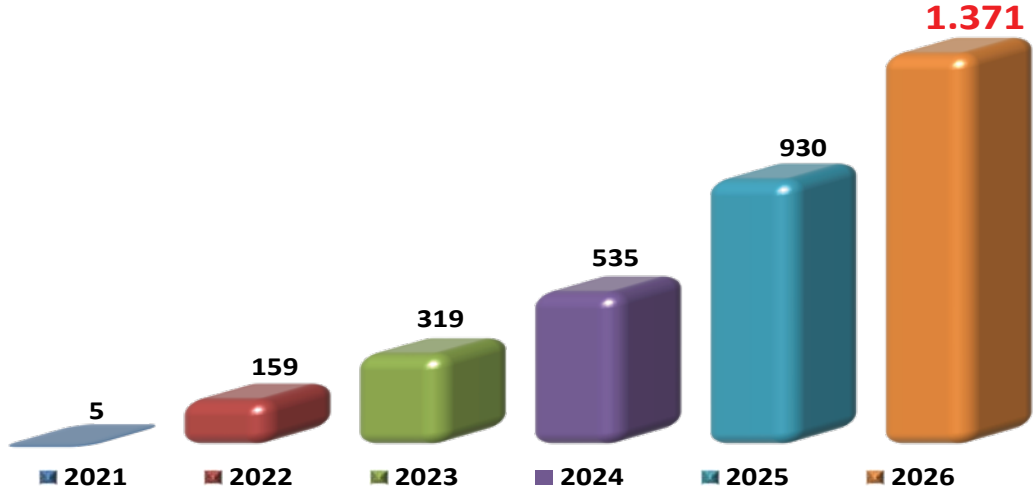
HEDEF PAZARLARDA SON ALTI YILDA YAŞANAN GELİŞMELER (OCAK - ŞUBAT)



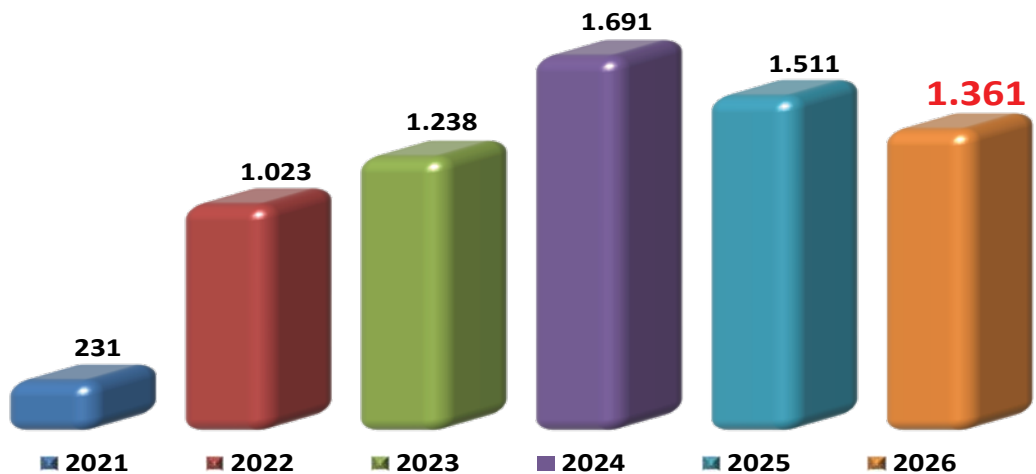
POLONYA



PORTEKİZ



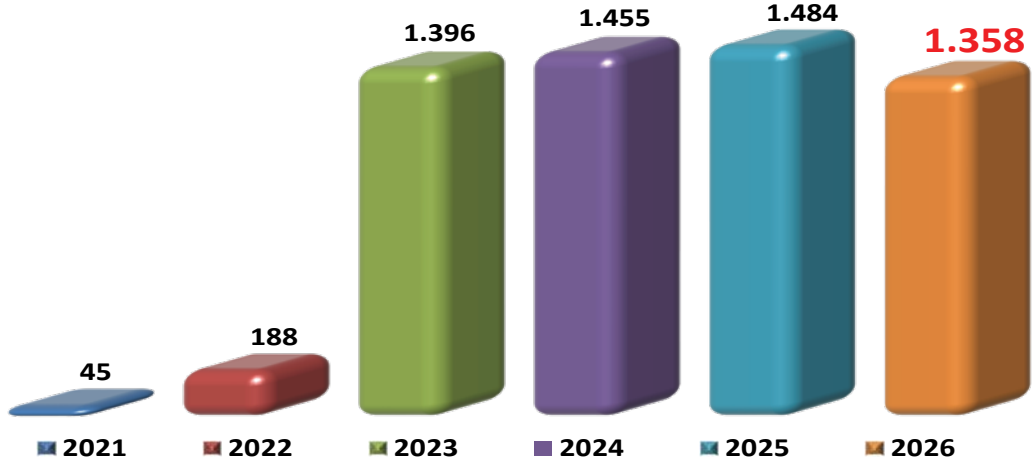
İSVİÇRE



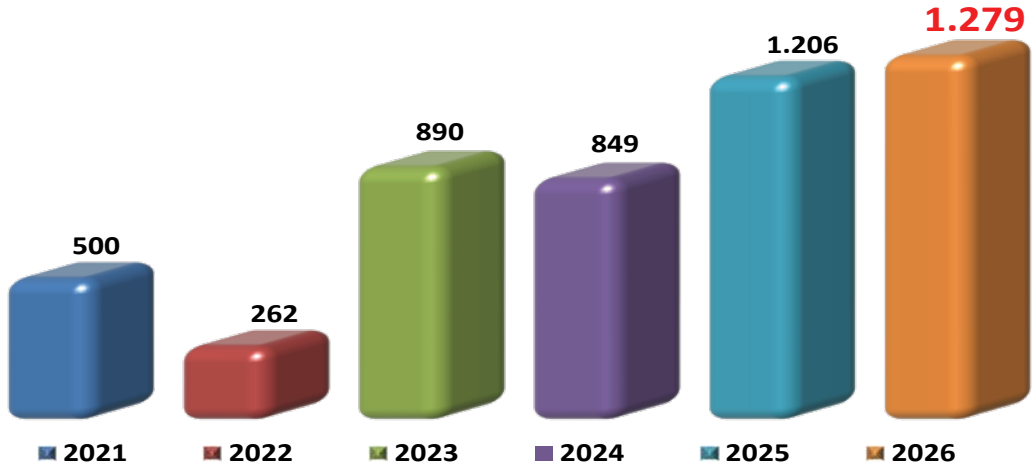
HEDEF PAZARLARDA SON ALTI YILDA YAŞANAN GELİŞMELER (OCAK - ŞUBAT)



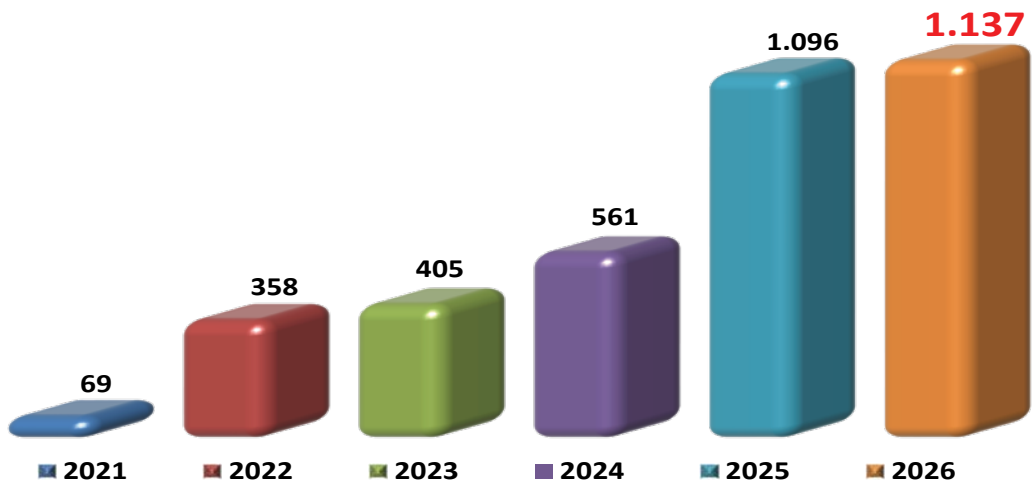
YUNANİSTAN



UKRAYNA



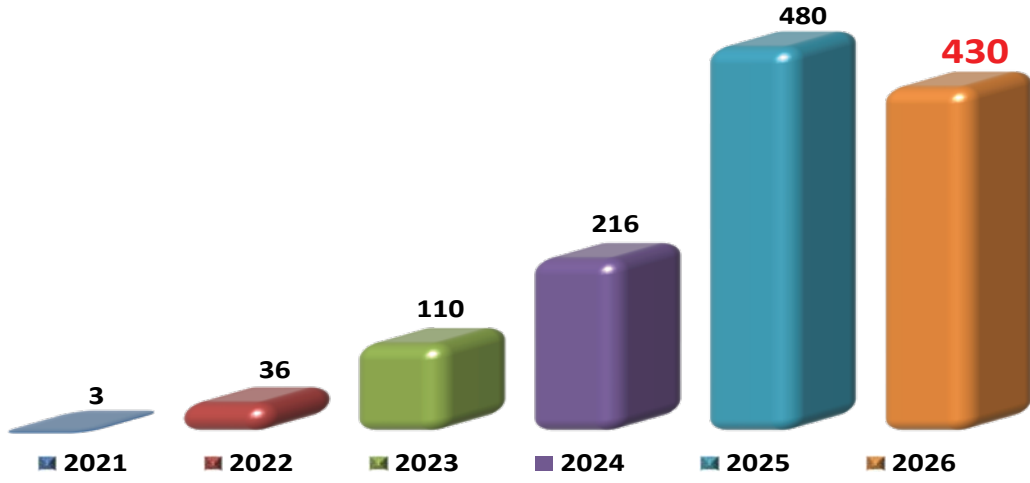
İRLANDA



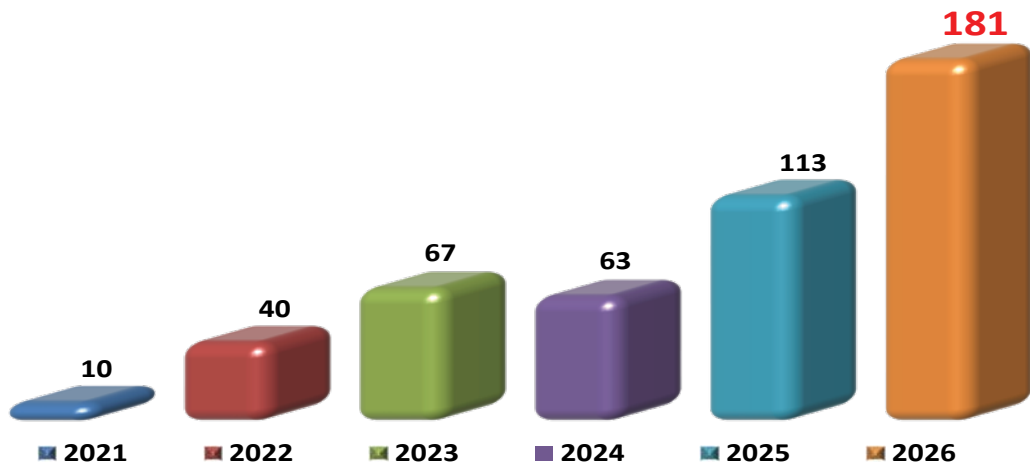
HEDEF PAZARLARDA SON ALTI YILDA YAŞANAN GELİŞMELER (OCAK - ŞUBAT)



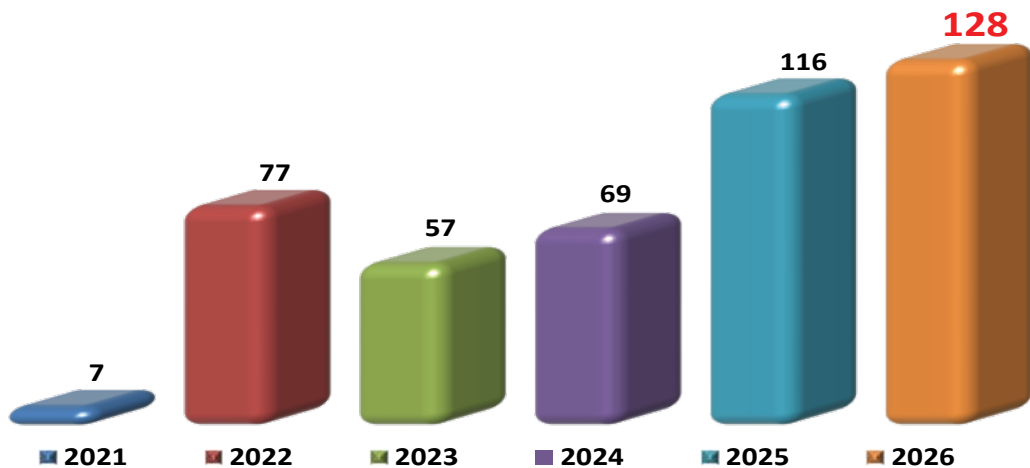
ÇİN HALK CUMHURİYETİ



ÇEK CUMHURİYETİ (ÇEKYA)



BELARUS



İZMİR'E GELEN ZİYARETÇİLER (OCAK - ŞUBAT)

| Milliyeti | 2021 | 2022 | 2023 | 2024 | 2025 | 2026 | Değişim (%) 2026/2025 |
|-----------------|---------------|----------------|----------------|----------------|----------------|----------------|--------------------------|
| Almanya | 4.955 | 19.951 | 21.355 | 25.923 | 25.664 | 24.348 | -5 |
| İtalya | 52 | 320 | 558 | 2.286 | 8.950 | 9.777 | 9 |
| İngiltere | 76 | 3.662 | 5.107 | 6.678 | 6.758 | 6.444 | -5 |
| Hollanda | 747 | 4.170 | 4.305 | 5.127 | 4.859 | 4.356 | -10 |
| KKTC | 5 | 870 | 1.312 | 1.983 | 2.781 | 3.243 | 17 |
| Fransa | 194 | 1.704 | 2.163 | 2.967 | 3.244 | 2.960 | -9 |
| Bulgaristan | 147 | 1.035 | 1.732 | 2.442 | 2.809 | 2.899 | 3 |
| Rusya | 80 | 235 | 2.768 | 1.859 | 2.374 | 2.827 | 19 |
| Azerbaycan | 1.624 | 4.125 | 2.719 | 3.985 | 4.802 | 2.630 | -45 |
| ABD | 122 | 747 | 1.106 | 1.420 | 2.369 | 2.554 | 8 |
| Özbekistan | 3 | 13 | 31 | 1.923 | 2.428 | 2.507 | 3 |
| İran | 17 | 2.894 | 3.785 | 3.028 | 2.918 | 2.474 | -15 |
| Avusturya | 137 | 1.533 | 1.680 | 2.197 | 1.983 | 1.860 | -6 |
| İspanya | 11 | 172 | 186 | 410 | 1.889 | 1.799 | -5 |
| Belçika | 132 | 1.465 | 1.354 | 2.051 | 1.929 | 1.760 | -9 |
| Polonya | 44 | 298 | 445 | 802 | 1.304 | 1.466 | 12 |
| Portekiz | 5 | 159 | 319 | 535 | 930 | 1.371 | 47 |
| İsviçre | 213 | 1.023 | 1.238 | 1.691 | 1.511 | 1.361 | -10 |
| Yunanistan | 45 | 188 | 1.396 | 1.455 | 1.484 | 1.358 | -8 |
| Ukrayna | 500 | 262 | 890 | 849 | 1.206 | 1.279 | 6 |
| İrlanda | 69 | 358 | 405 | 561 | 1.096 | 1.137 | 4 |
| Brezilya | 2 | 24 | 357 | 233 | 428 | 683 | 60 |
| Meksika | 1 | 7 | 1.284 | 951 | 870 | 618 | -29 |
| Kanada | 6 | 100 | 203 | 261 | 429 | 510 | 19 |
| Çin Halk Cum. | 3 | 36 | 110 | 216 | 480 | 430 | -10 |
| Danimarka | 14 | 148 | 199 | 320 | 355 | 315 | -11 |
| Macaristan | 3 | 33 | 46 | 94 | 134 | 271 | 102 |
| İsveç | 7 | 160 | 238 | 236 | 274 | 266 | -3 |
| Çek Cum.(Çekya) | 10 | 40 | 67 | 63 | 113 | 181 | 60 |
| Belarus | 7 | 77 | 57 | 69 | 116 | 128 | 10 |
| Finlandiya | 4 | 33 | 32 | 29 | 61 | 45 | -26 |
| Diğer | 654 | 3.673 | 5.304 | 5.285 | 7.507 | 9.191 | 22 |
| Yabancı | 9.889 | 49.515 | 62.751 | 77.929 | 94.055 | 93.048 | -1 |
| Türk | 11.456 | 50.836 | 87.234 | 131.337 | 174.568 | 190.673 | 9 |
| Toplam | 21.345 | 100.351 | 149.985 | 209.266 | 268.623 | 283.721 | 6 |

