



ARALIK 2025

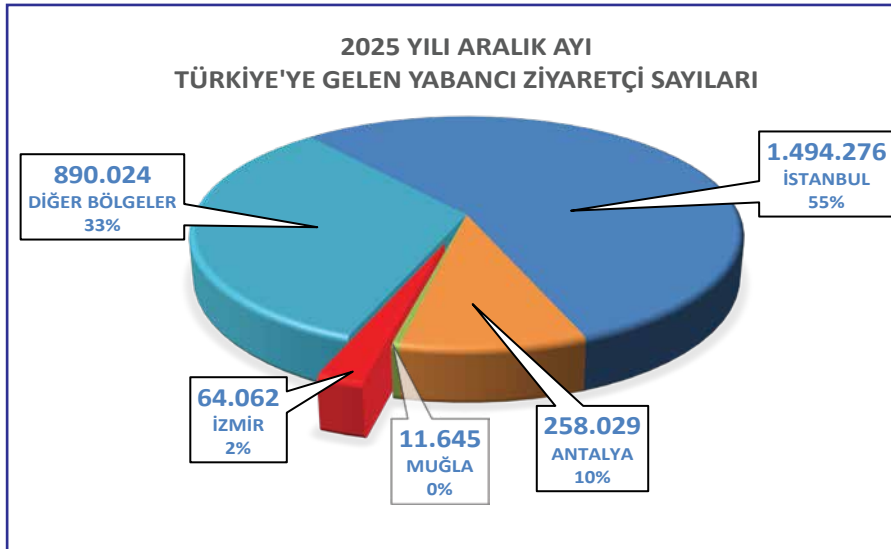
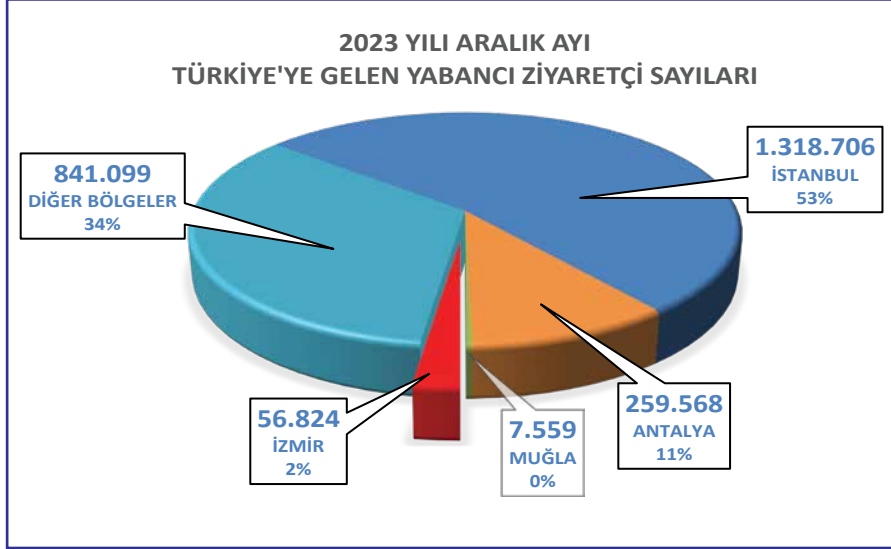
Exclusive Yönetim Raporu

SAYI **140**

- ARALIK AYINDA **64 BİN 62'Sİ YABANCI, 106 BİN 675'İ YERLİ** OLMAK ÜZERE **171 BİN 49 ZİYARETÇİ** AĞIRLAYAN İZMİR TURİZMİ GEÇEN YILA GÖRE **YÜZDE 8 ARTTI.**
- OCAK - ARALIK DÖNEMİNDE İZMİR'E **1 MİLYON 628 BİN 89'U YABANCI, 1 MİLYON 403 BİN 439'U YERLİ** OLMAK ÜZERE **3 MİLYON 31 BİN 528 ZİYARETÇİ** GELDİ.
- İZMİR'E İLK ONİKİ AYLIK DÖNEMDE GEÇEN YILA GÖRE GELEN YABANCI ZİYARETÇİ SAYISI **YÜZDE 5 AZALIR** İKEN, YERLİ ZİYARETÇİ SAYISI İSE **YÜZDE 15 ARTTI.**
- ARALIK AYINDA İZMİR'E EN ÇOK TURİST GÖNDEREN ON ÜLKE ALMANYA, İTALYA, İNGİLTERE, HOLLANDA, RUSYA, FRANSA, BULGARİSTAN, KKTC, ABD VE İSPANYA OLARAK SIRALANDI.

2023 - 2024 - 2025 YILI ARALIK AYLARINA AİT TÜRKİYE'YE GELEN YABANCI ZİYARETÇİ SAYILARININ BÖLGE DAĞILIMLARI

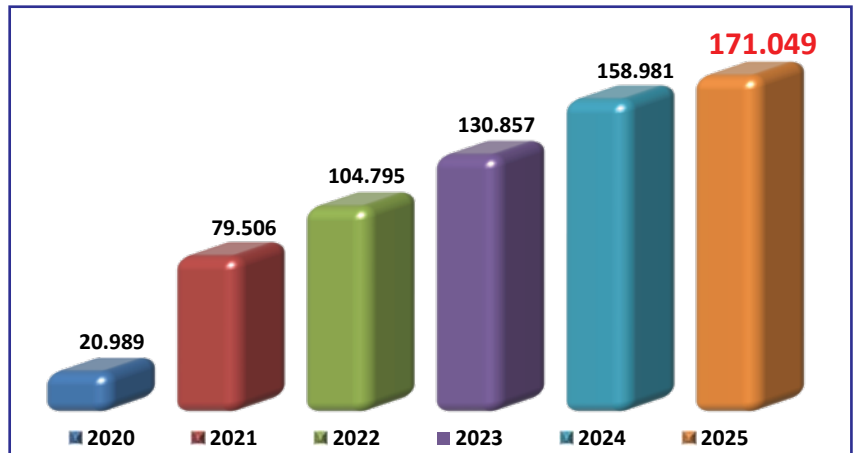
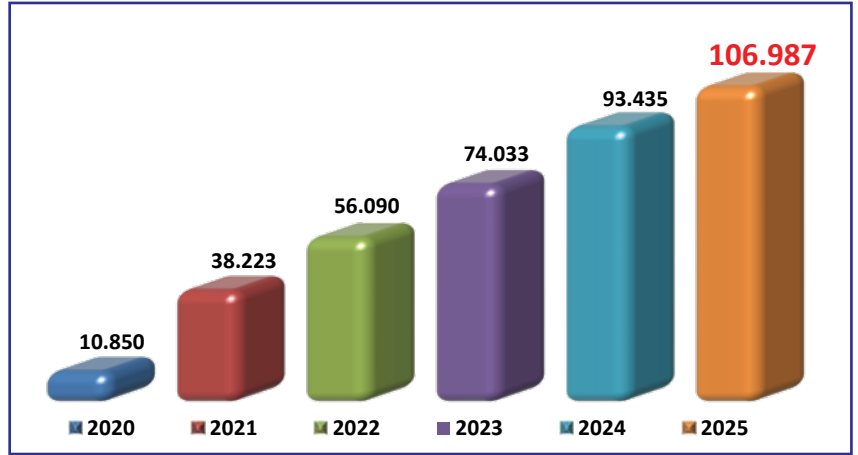
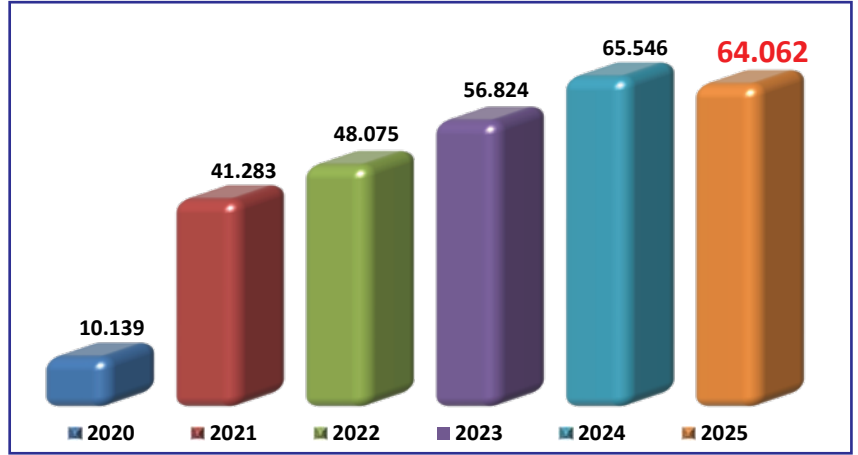
Raporda yayımladığımız 3 yıllık Türkiye geneli ziyaretçi sayıları bölge dağılımları istatistikleri T.C. Turizm ve Kültür Bakanlığı verileri kullanılarak hazırlanmıştır. Bu veriler Emniyet Genel Müdürlüğü Pasaport Polisi kayıtları ile Türkiye İstatistik Kurumu Vatandaş Giriş Anketi bilgileri derlenerek elde edilmiştir.



İZMİR'E GELEN ZİYARETÇİLER (ARALIK)

	2020	2021	2022	2023	2024	2025	Değişim (%) 2025/2024
Yabancı	10.139	41.283	48.075	56.824	65.546	64.062	-2
Türk	10.850	38.223	56.090	74.033	93.435	106.987	15
Toplam	20.989	79.506	104.795	130.857	158.981	171.049	8

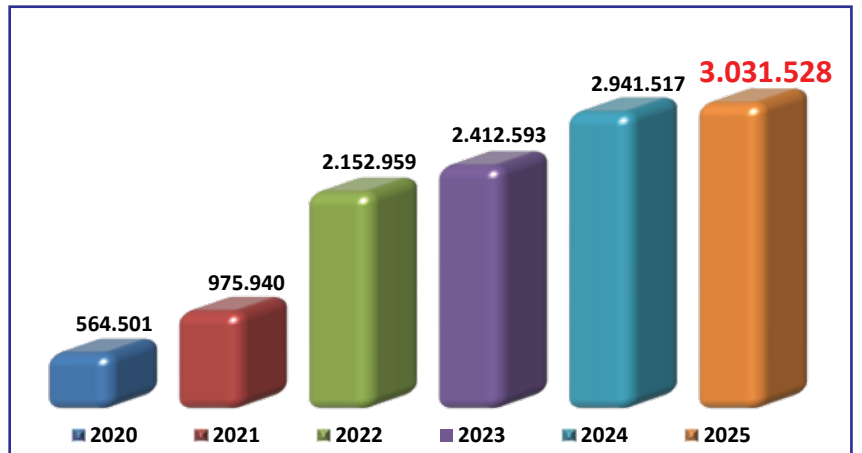
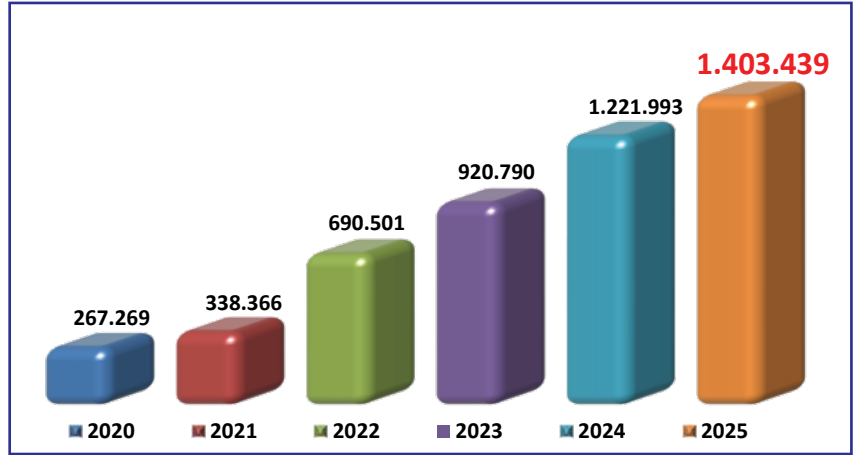
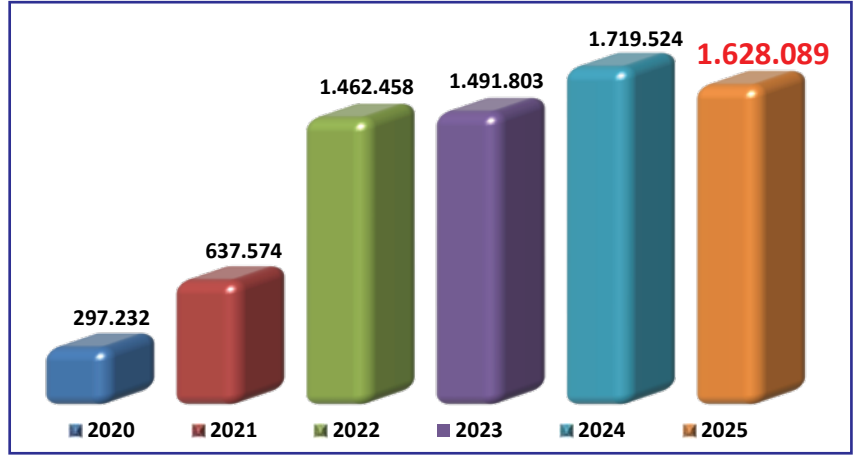
- İzmir'e 2025 yılının onikinci ayında gelen toplam ziyaretçi sayısı 2024 yılına göre yüzde 8 arttı.
- 2024 yılı onikinci ayına göre yabancı ziyaretçi sayısı yüzde 2 azalır iken, yerli ziyaretçi sayısı ise yüzde 15 arttı.
- İzmir turizmi 2025 yılının Aralık ayında 64 bin 62'si yabancı, 106 bin 987'i yerli olmak üzere toplam 171 bin 49 ziyaretçi ağırladı.
- Aralık ayında İzmir'e gelen yabancı ziyaretçilerin 50 bin 675'i hava yoluyla, 13 bin 387'si deniz yoluyla giriş yaptı.
- 2025'in onikinci ayında yabancı ziyaretçilerin yüzde 79'u hava yolu, yüzde 21'i deniz yoluyla geldi.
- Aralık ayında hava yolu girişleri 2024'ye göre yüzde 2 azalır iken, deniz yolu girişleri geçen yıla göre yüzde 4 azaldı.
- Aralık ayında İzmir'e en çok turist gönderen on ülke Almanya, İtalya, İngiltere, Hollanda, Rusya, Fransa, Bulgaristan, KKTC, ABD ve İspanya olarak sıralandı.



İZMİR'E GELEN ZİYARETÇİLER (OCAK - ARALIK)

	2020	2021	2022	2023	2024	2025	Değişim (%) 2025/2024
Yabancı	297.232	637.574	1.462.458	1.491.803	1.719.524	1.628.089	-5
Türk	267.269	338.366	690.501	920.790	1.221.993	1.403.439	15
Toplam	564.501	975.940	2.152.959	2.412.593	2.941.517	3.031.528	3

- İzmir'e 2025 yılının ilk oniki ayında gelen toplam ziyaretçi sayısı 2024 yılına göre yüzde 3 arttı.
- 2024 yılının ilk oniki ayına göre yabancı ziyaretçi sayısı yüzde 5 azalır iken yerli ziyaretçi sayısı yüzde 15 arttı.
- İzmir turizmi 2025 yılının Ocak - Aralık aylarında 1 milyon 628 bin 89'u yabancı, 1 milyon 403 bin 439'u yerli olmak üzere toplam 3 milyon 31 bin 528 ziyaretçi ağırladı.
- Ocak - Aralık aylarında İzmir'e gelen yabancı ziyaretçilerin 1 milyon 445 bin 292'si hava yoluyla, 182 bin 797'si deniz yoluyla giriş yaptı.
- Ocak - Aralık döneminde hava yolu girişleri 2024'e göre yüzde 1 azalır iken deniz yolu girişleri yüzde 28 azaldı.
- 2025'in ilk oniki ayında yabancı ziyaretçilerin toplam girişlerinin yüzde 89'u hava yolu, yüzde 11'i deniz yoluyla geldi.
- Ocak - Aralık döneminde İzmir'e en çok turist gönderen on ülke Almanya, İngiltere, Polonya, Hollanda, Fransa, Belçika, Azerbaycan, İtalya, Rusya ve İrlanda oldu.

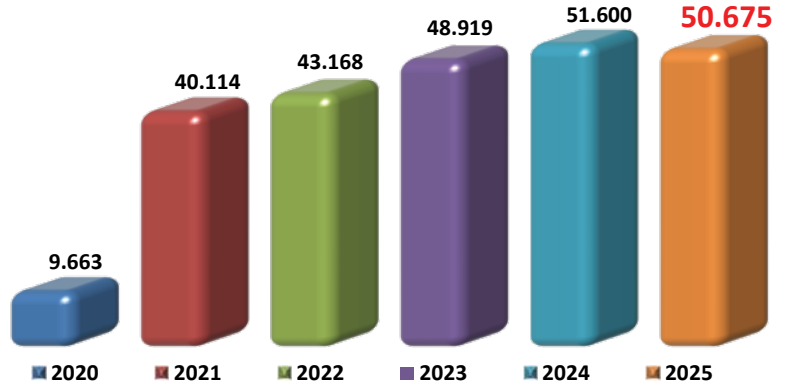


İZMİR'E GELEN YABANCI ZİYARETÇİLERİN GELİŞ YOLU (ARALIK)

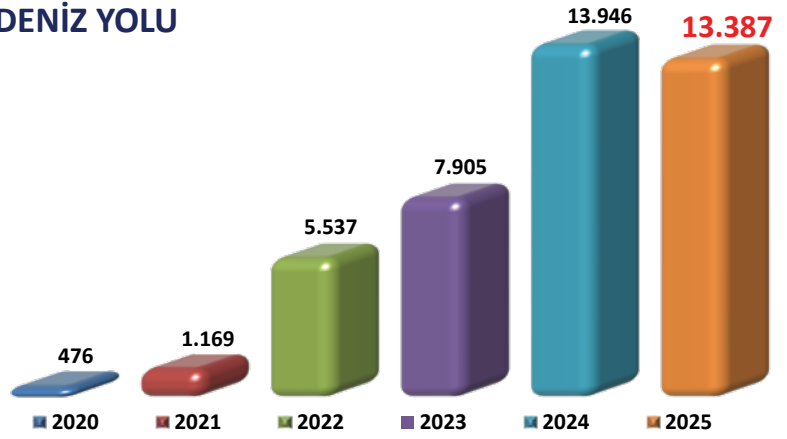
	2020	2021	2022	2023	2024	2025	Değişim (%) 2025/2024
Hava yolu	9.663	40.114	43.168	48.919	51.600	50.675	-2
Deniz yolu	476	1.169	5.537	7.905	13.946	13.387	-4
Toplam	10.139	41.283	48.705	56.824	65.546	64.062	-2



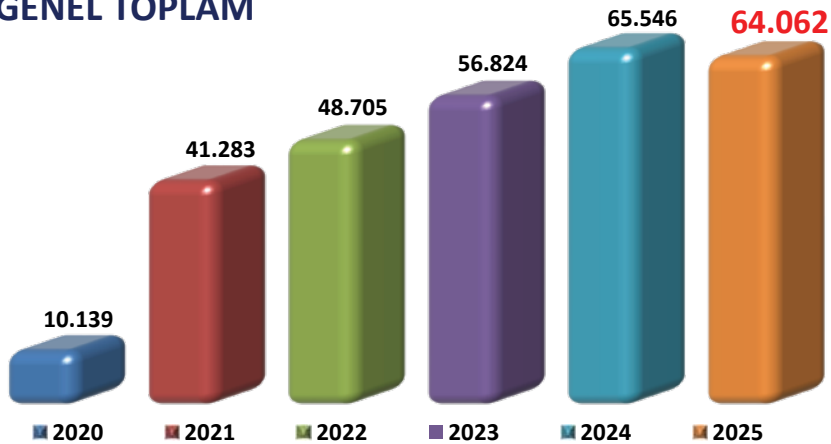
HAVA YOLU



DENİZ YOLU



GENEL TOPLAM

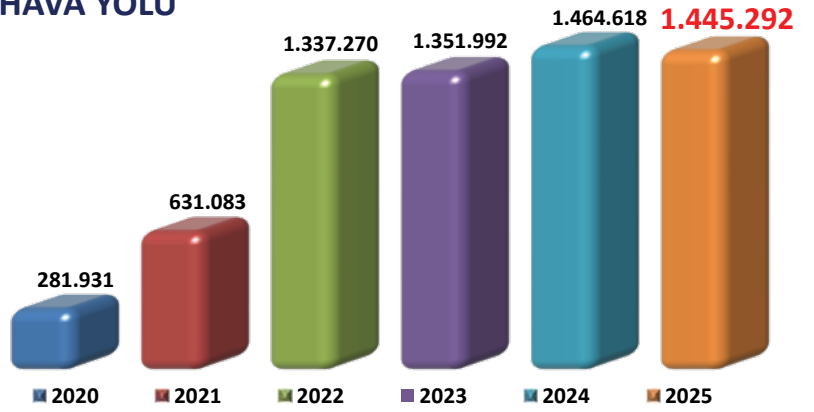


İZMİR'E GELEN YABANCI ZİYARETÇİLERİN GELİŞ YOLU (OCAK - ARALIK)

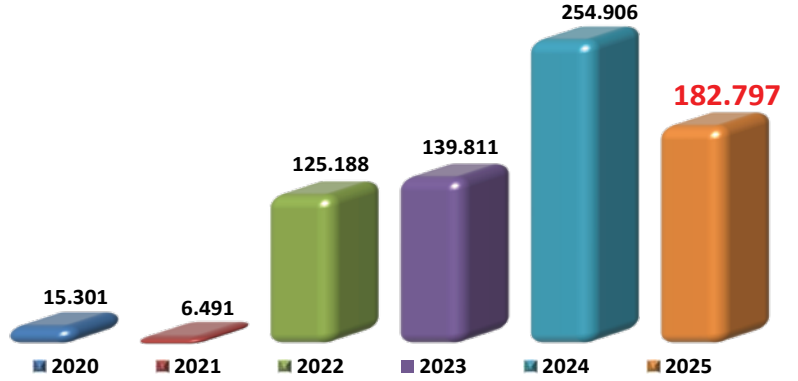
	2020	2021	2022	2023	2024	2025	Değişim (%) 2025/2024
Hava yolu	281.931	631.083	1.337.270	1.351.992	1.464.618	1.445.292	-1
Deniz yolu	15.301	6.491	125.188	139.811	254.906	182.797	-28
Toplam	297.232	637.574	1.462.458	1.491.803	1.719.524	1.628.089	-5



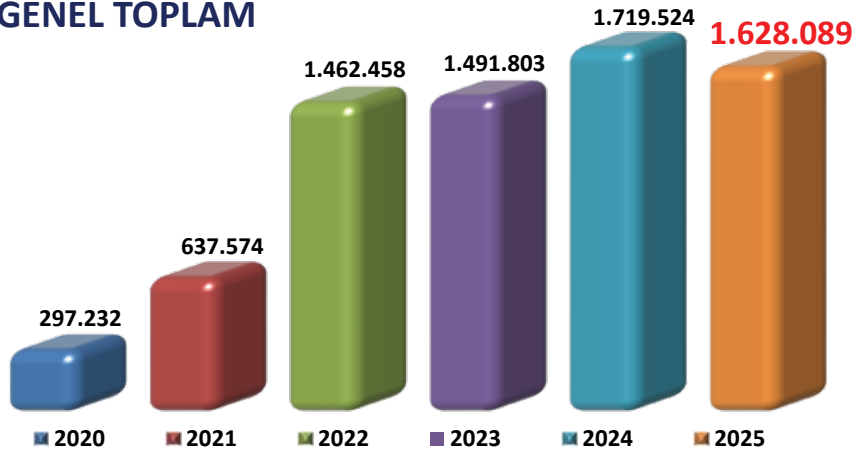
HAVA YOLU



DENİZ YOLU



GENEL TOPLAM



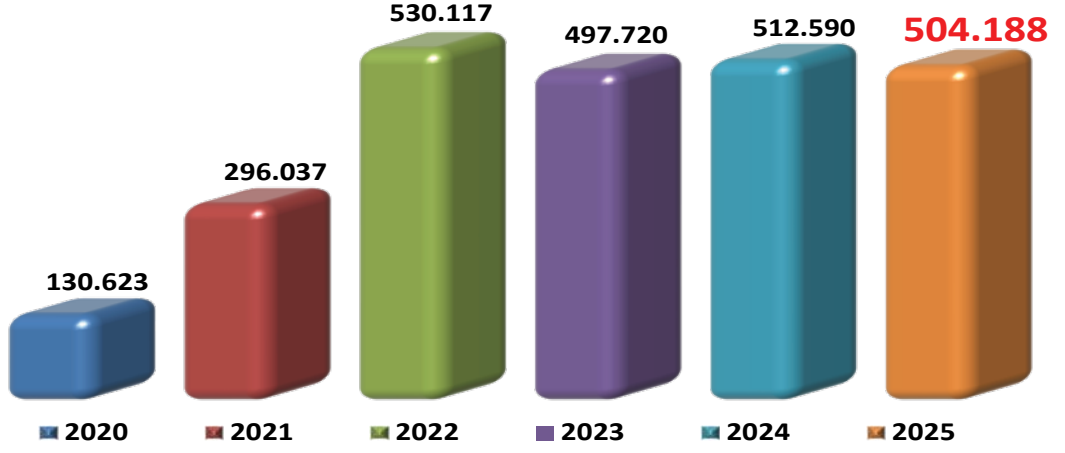
İZMİR'E GELEN ZİYARETÇİLER (ARALIK)

Milliyeti	2020	2021	2022	2023	2024	2025	Değişim (%) 2025/2024
Almanya	4.145	19.804	18.973	21.530	21.540	20.385	-5
İtalya	36	167	299	2.357	6.067	6.768	12
İngiltere	476	2.211	2.628	3.698	3.764	3.413	-9
Hollanda	866	3.398	2.932	3.425	3.269	3.217	-2
Rusya	77	129	1.994	1.527	1.617	2.320	43
Fransa	478	1.648	1.826	2.056	1.919	2.159	13
Bulgaristan	293	888	1.669	2.056	2.280	1.869	-18
KKTC	2	453	615	1.098	1.452	1.775	22
ABD	107	342	945	959	1.746	1.635	-6
İspanya	11	80	147	377	1.093	1.610	47
İran	11	2.674	2.249	1.995	1.516	1.573	4
Özbekistan	4	9	20	657	1.388	1.404	1
Belçika	322	1.210	1.256	1.354	1.139	1.353	19
Azerbaycan	722	2.551	1.726	2.187	2.624	1.344	-49
Avusturya	193	1.491	1.442	1.472	1.315	1.288	-2
İsviçre	344	826	975	1.213	1.258	1.181	-6
Yunanistan	21	126	1.059	1.100	1.121	745	-34
Ukrayna	1.169	167	518	548	855	687	-20
Meksika	2	4	1.175	1.176	971	628	-35
Polonya	44	123	225	310	574	584	2
Portekiz	6	31	134	198	438	575	31
Romanya	35	96	191	217	323	407	26
İsveç	55	388	317	349	356	351	-1
Kanada	12	64	174	207	302	342	13
Çin Halk Cum.	1	27	146	231	454	291	-36
Filipinler	135	95	382	296	318	275	-14
Danimarka	32	221	209	203	329	268	-19
Avustralya	2	22	77	102	138	135	-2
Belarus	32	7	46	41	51	91	78
Çek Cum. (Çekya)	3	12	34	55	59	73	24
Diğer	503	2.019	4.322	3.830	5.270	5.316	1
Yabancı	10.139	41.283	48.705	56.824	65.546	64.062	-2
Türk	10.850	38.223	56.090	74.033	93.435	106.987	15
Toplam	20.989	79.506	104.795	130.857	158.981	171.049	8

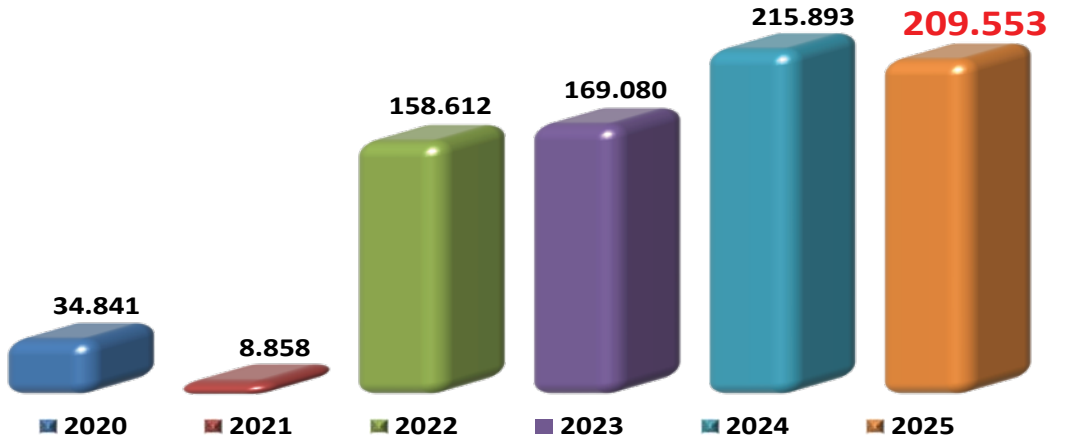
HEDEF PAZARLARDA SON ALTI YILDA YAŞANAN GELİŞMELER (OCAK - ARALIK)



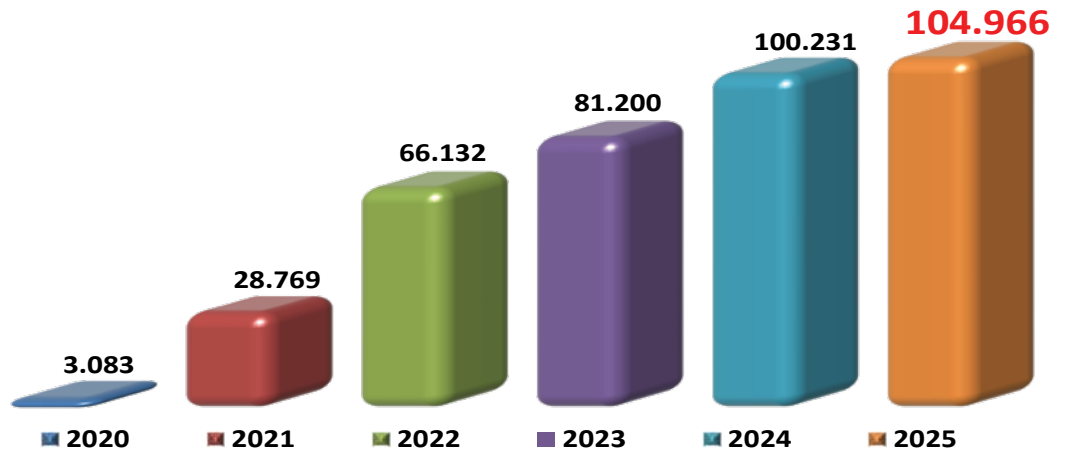
ALMANYA



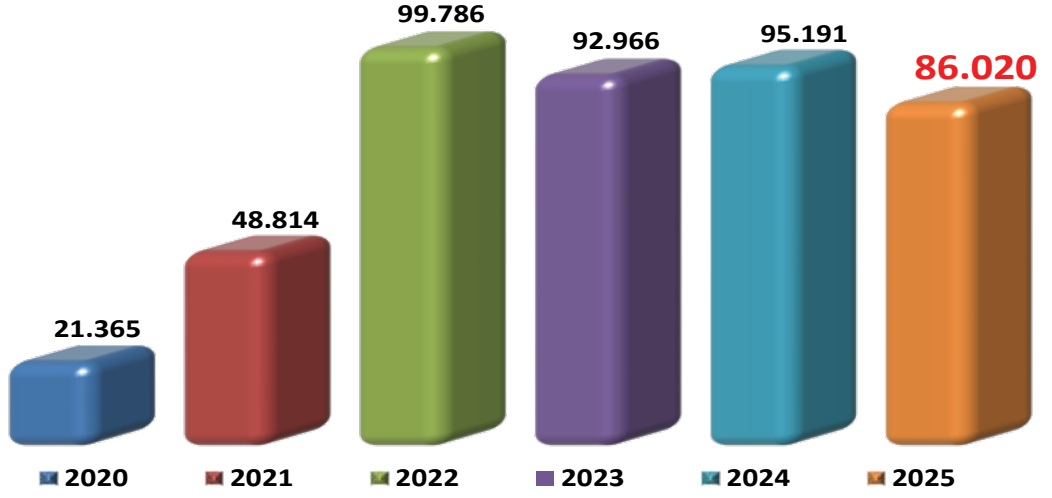
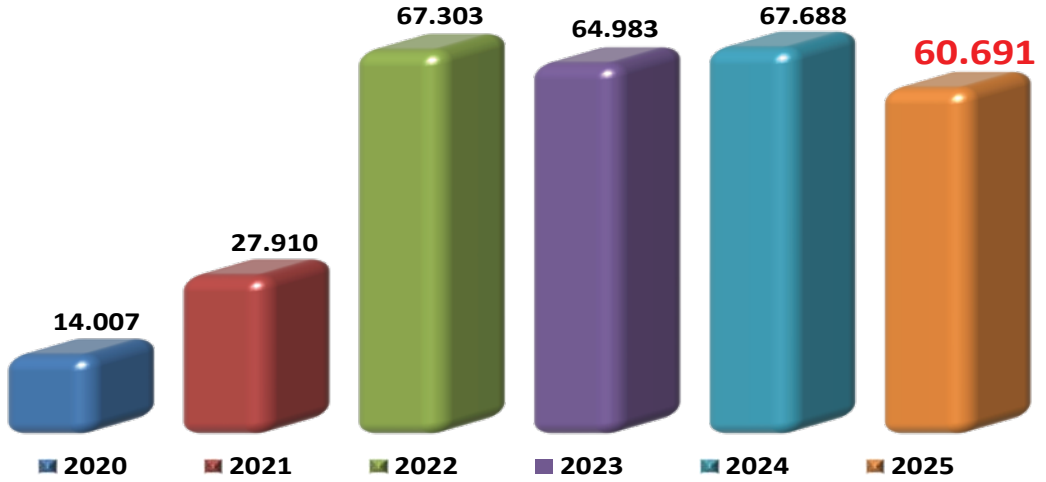
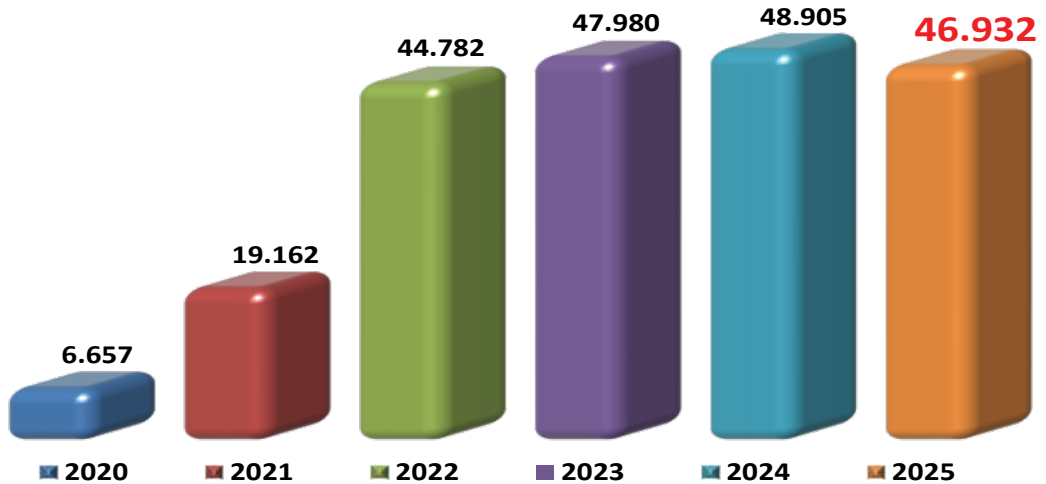
İNGİLTERE



POLONYA



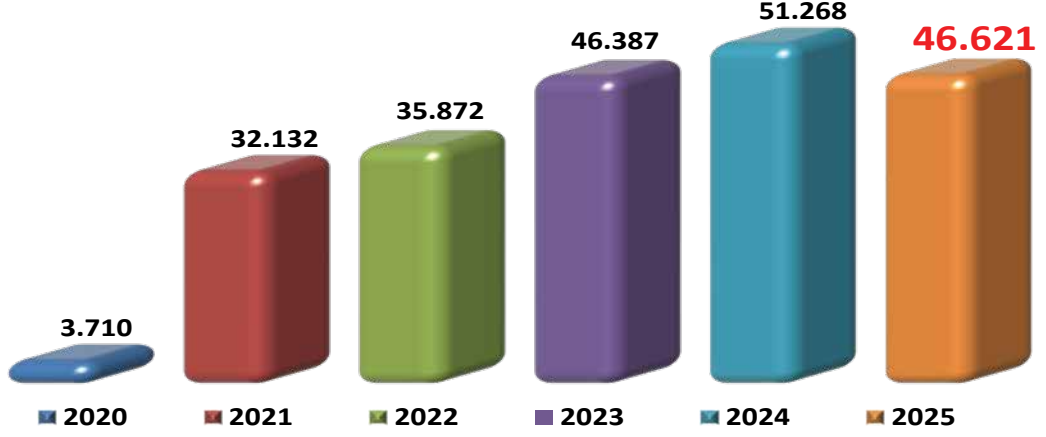
HEDEF PAZARLARDA SON ALTI YILDA YAŞANAN GELİŞMELER (OCAK - ARALIK)

**HOLLANDA****FRANSA****BELÇİKA**

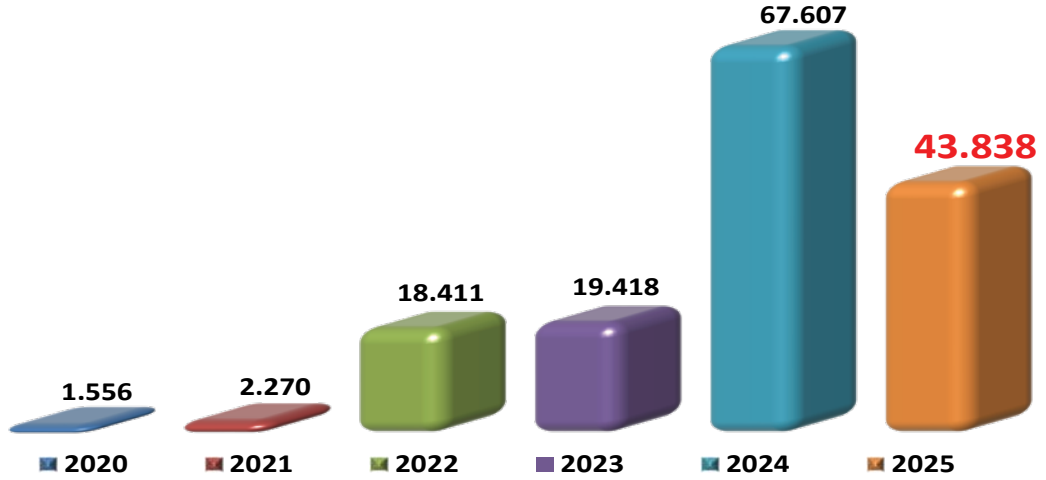
HEDEF PAZARLARDAN SON ALTI YILDA YAŞANAN GELİŞMELER (OCAK - ARALIK)



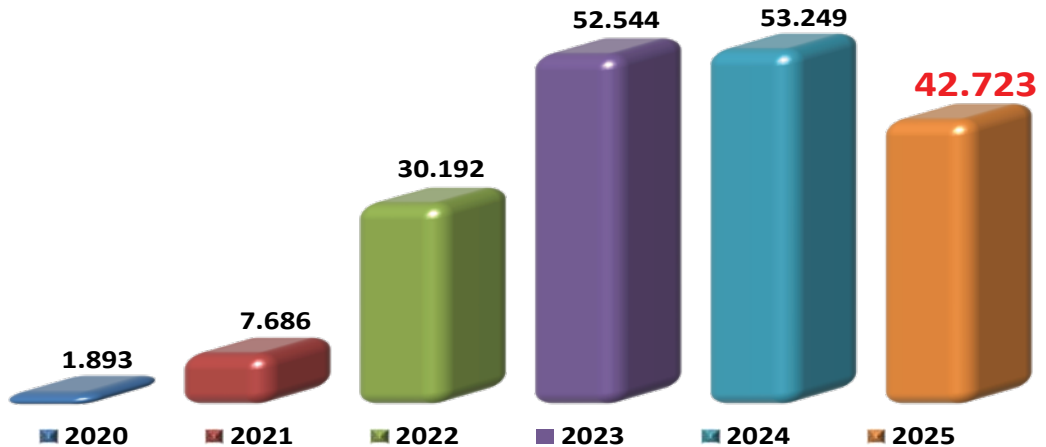
AZERBAJCAN



İTALYA



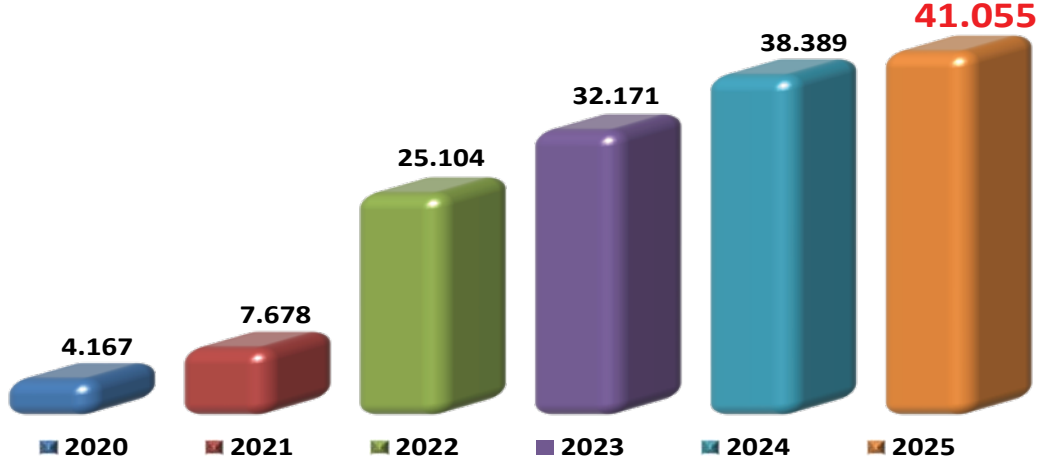
RUSYA



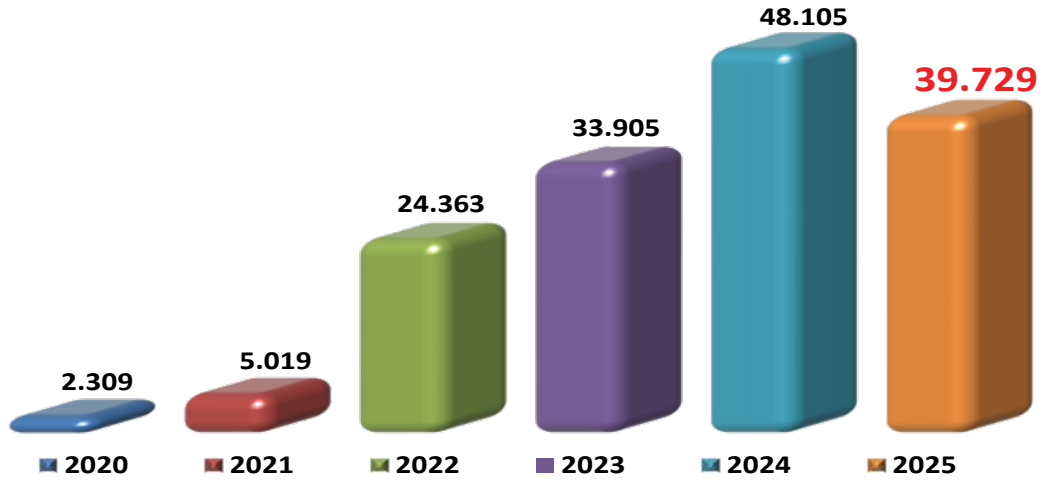
HEDEF PAZARLARDA SON ALTI YILDA YAŞANAN GELİŞMELER (OCAK - ARALIK)



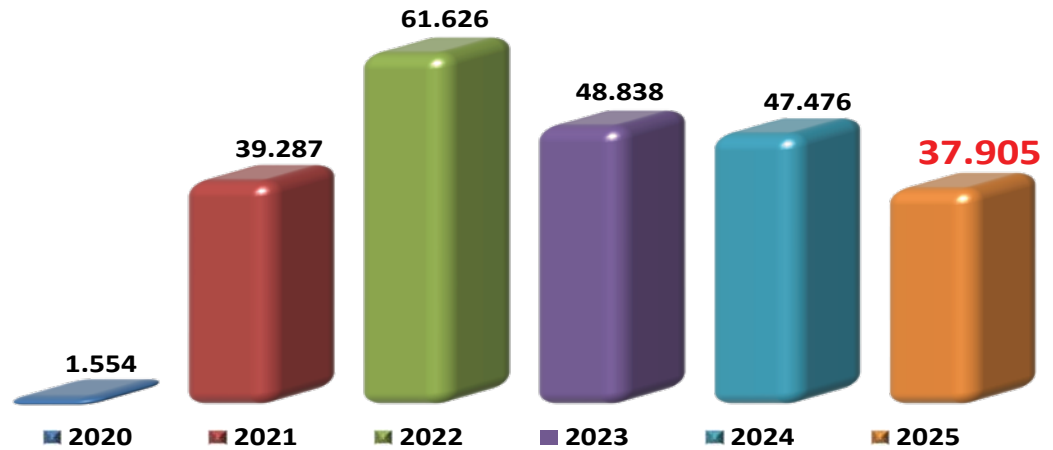
İRLANDA



ABD



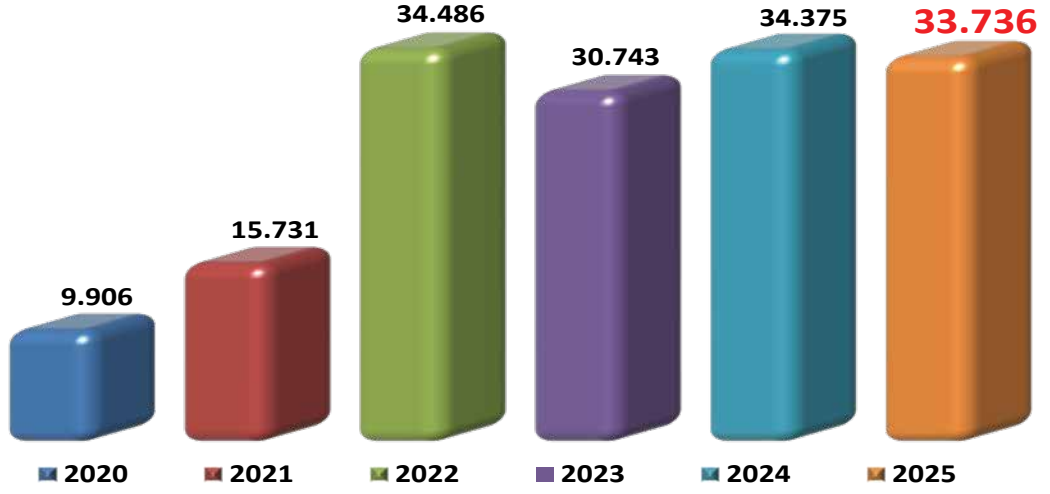
İRAN



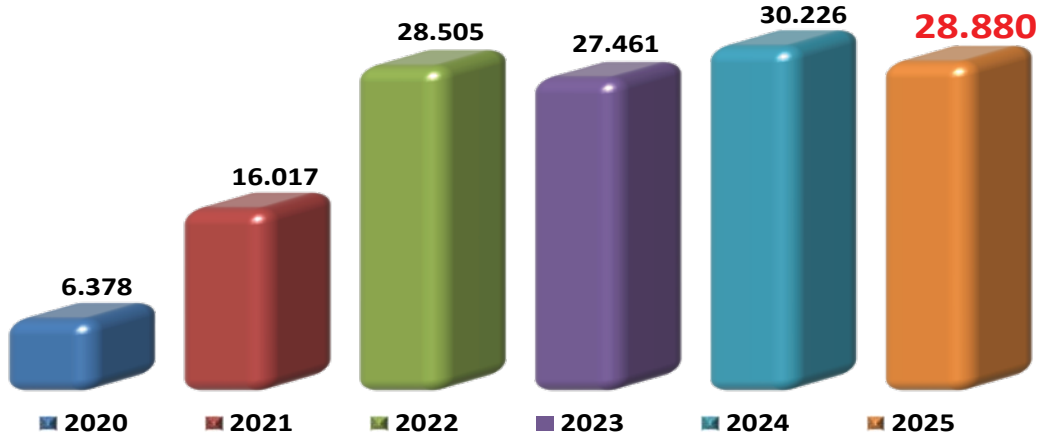
HEDEF PAZARLARDA SON ALTI YILDA YAŞANAN GELİŞMELER (OCAK - ARALIK)



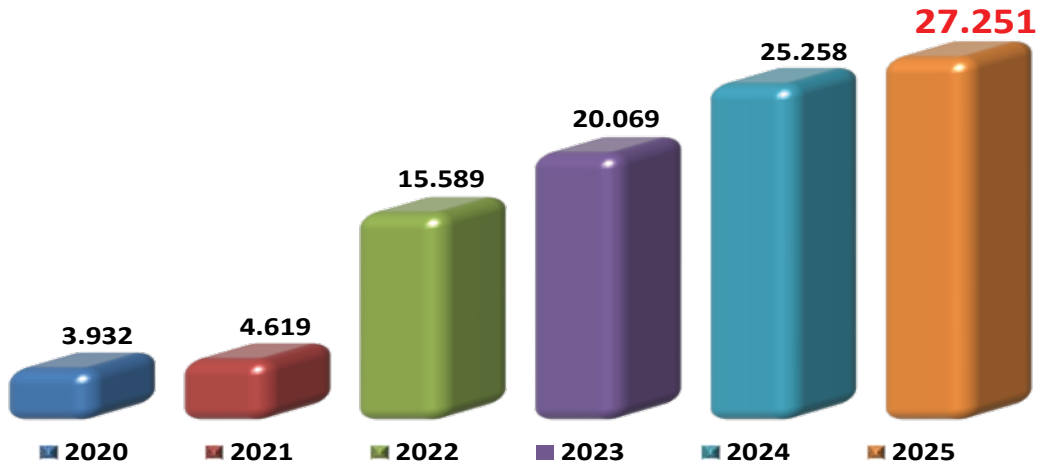
İSVİÇRE



AVUSTURYA



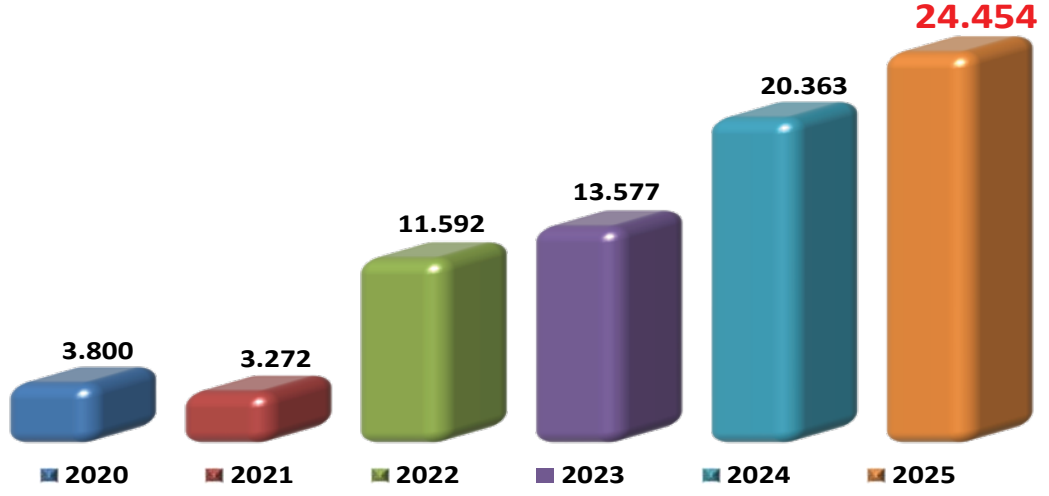
BULGARİSTAN



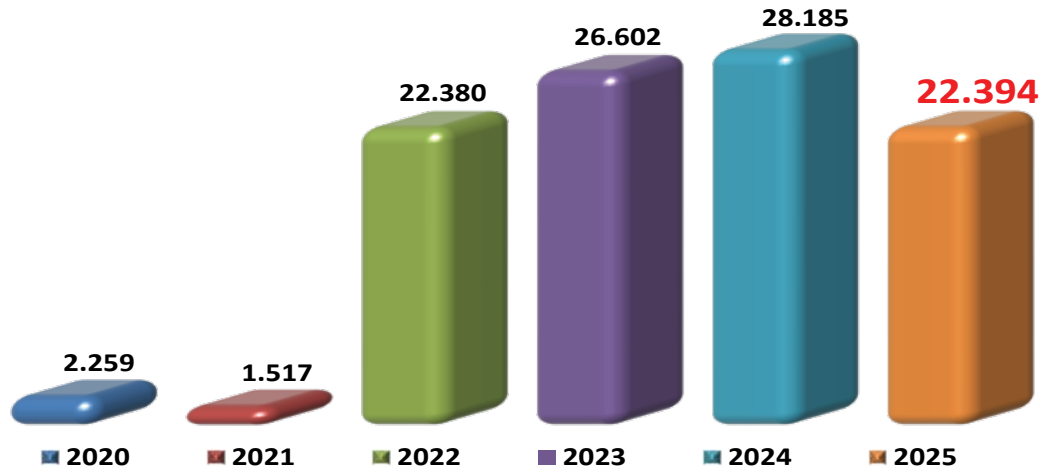
HEDEF PAZARLARDA SON ALTI YILDA YAŞANAN GELİŞMELER (OCAK - ARALIK)



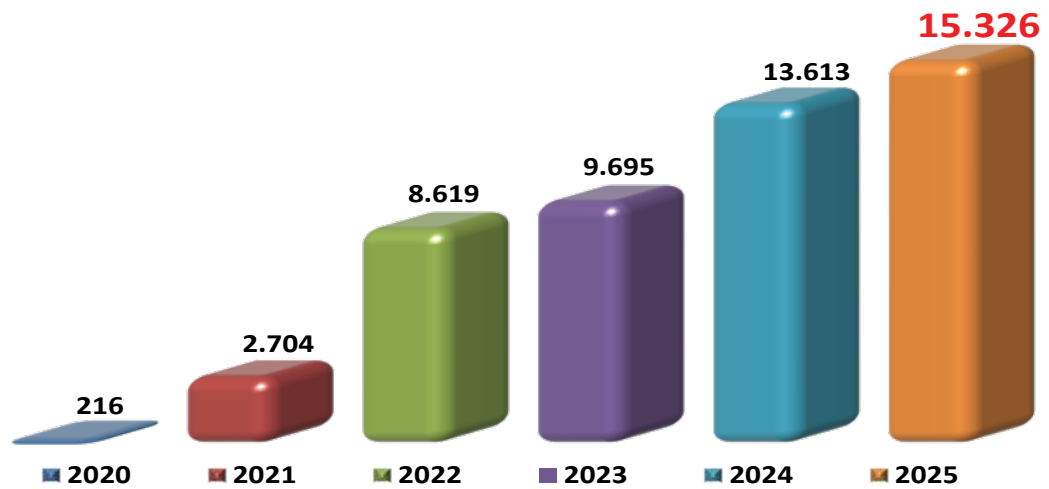
KKTC



YUNANİSTAN



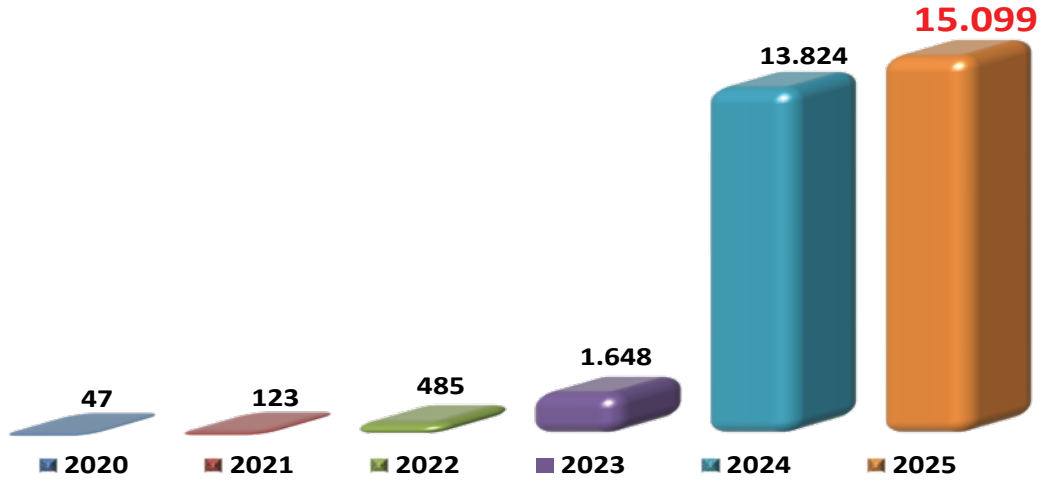
ÇEK CUMHURİYETİ (ÇEKYA)



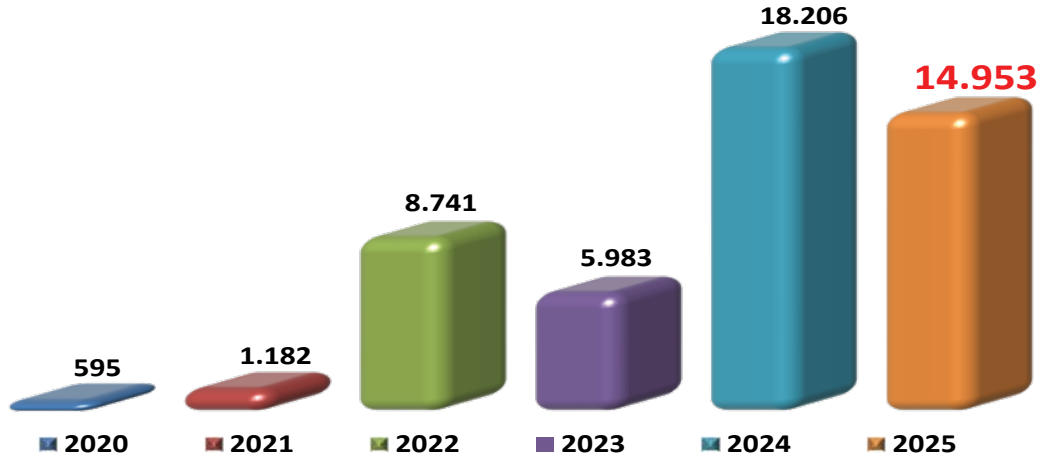
HEDEF PAZARLARDA SON ALTI YILDA YAŞANAN GELİŞMELER (OCAK - ARALIK)



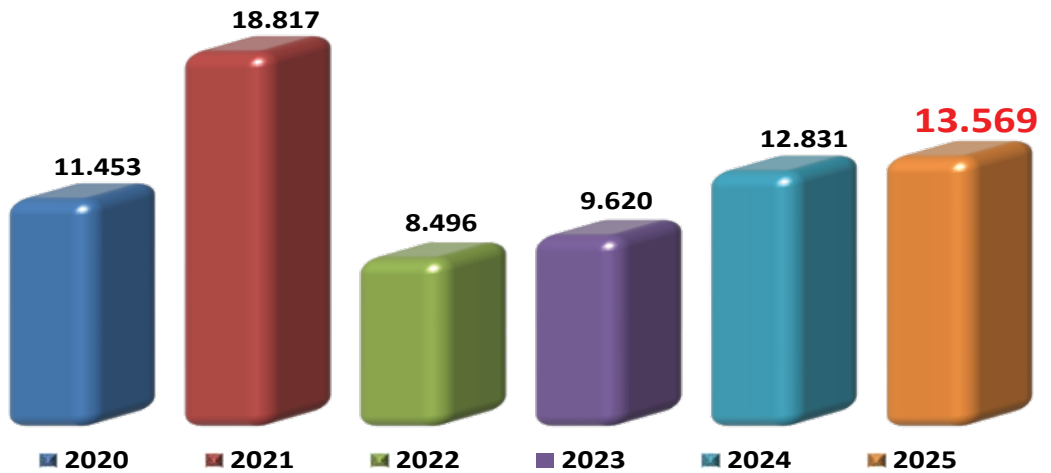
ÖZBEKİSTAN



İSPANYA



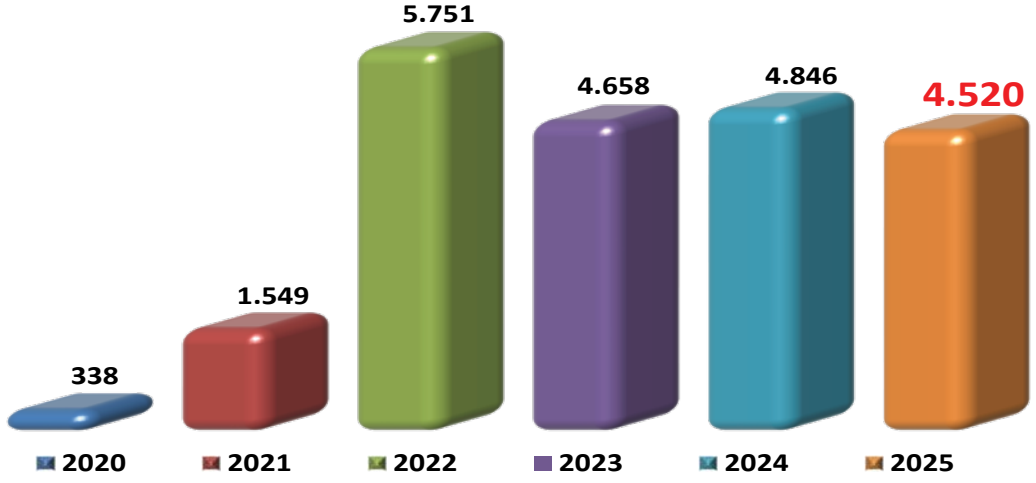
UKRAYNA



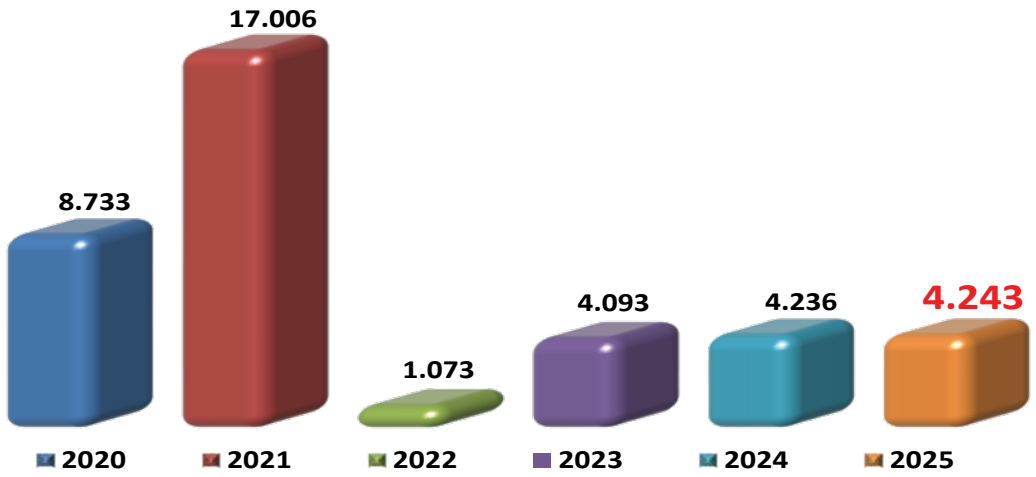
HEDEF PAZARLARDA SON ALTI YILDA YAŞANAN GELİŞMELER (OCAK - ARALIK)



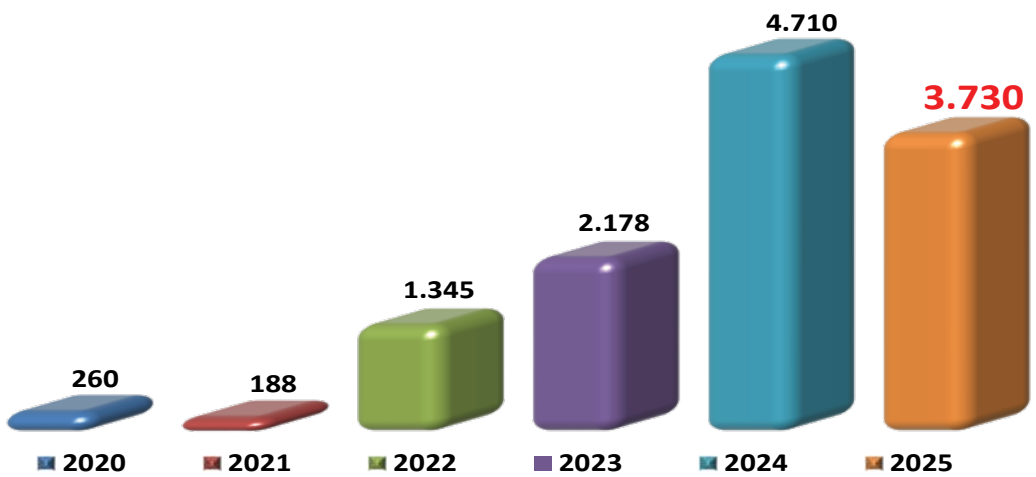
NORVEÇ



BELARUS



ÇİN HALK CUMHURİYETİ



İZMİR'E GELEN ZİYARETÇİLER (OCAK - ARALIK)

Milliyeti	2020	2021	2022	2023	2024	2025	Değişim (%) 2025/2024
Almanya	130.623	296.037	530.117	497.720	512.590	504.188	-2
İngiltere	34.841	8.858	158.612	169.080	215.893	209.553	-3
Polonya	3.083	28.769	66.132	81.200	100.231	104.966	5
Hollanda	21.365	48.814	99.786	92.966	95.191	86.020	-10
Fransa	14.007	27.910	67.303	64.983	67.688	60.691	-10
Belçika	6.657	19.162	44.782	47.980	48.905	46.932	-4
Azerbaycan	3.710	32.132	35.872	46.387	51.268	46.621	-9
İtalya	1.556	2.270	18.411	19.418	67.607	43.838	-35
Rusya	1.893	7.686	30.192	52.544	53.249	42.723	-20
İrlanda	4.167	7.678	25.104	32.171	38.389	41.055	7
ABD	2.309	5.019	24.363	33.905	48.105	39.729	-17
İran	1.554	39.287	61.626	48.838	47.476	37.905	-20
İsviçre	9.906	15.731	34.486	30.743	34.375	33.736	-2
Avusturya	6.378	16.017	28.505	27.461	30.226	28.880	-4
Bulgaristan	3.932	4.619	15.589	20.069	25.258	27.251	8
KKTC	3.800	3.272	11.592	13.577	20.363	24.454	20
Yunanistan	2.259	1.517	22.380	26.602	28.185	22.394	-21
Çek Cum.(Çekya)	216	2.704	8.619	9.695	13.613	15.326	13
Özbekistan	47	123	485	1.648	13.824	15.099	9
İspanya	595	1.182	8.741	5.983	18.206	14.953	-18
Ukrayna	11.453	18.817	8.496	9.620	12.831	13.569	6
Slovakya	174	581	8.413	8.024	10.652	11.527	8
Danimarka	1.715	4.803	10.439	9.103	8.068	9.507	18
Portekiz	413	561	3.294	4.140	9.883	8.941	-10
Romanya	1.194	1.152	6.167	6.545	12.040	8.812	-27
İsveç	2.496	5.242	11.877	8.235	7.558	8.065	7
Macaristan	189	306	2.297	2.862	3.775	5.183	37
Norveç	338	1.549	5.751	4.658	4.846	4.520	-7
Belarus	8.733	17.006	1.073	4.093	4.236	4.243	0
Filipinler	3.035	1.507	4.467	3.530	4.176	4.160	0
Çin Halk Cum.	260	188	1.345	2.178	4.710	3.730	-21
Diğer	14.334	17.075	106.142	105.845	106.107	99.518	-6
Yabancı	297.232	637.574	1.462.458	1.491.803	1.719.524	1.628.089	-5
Türk	267.269	338.366	690.501	920.790	1.221.993	1.403.439	15
Toplam	564.501	975.940	2.152.959	2.412.593	2.941.517	3.031.528	3

