



OCAK 2026

Exclusive Yönetim Raporu

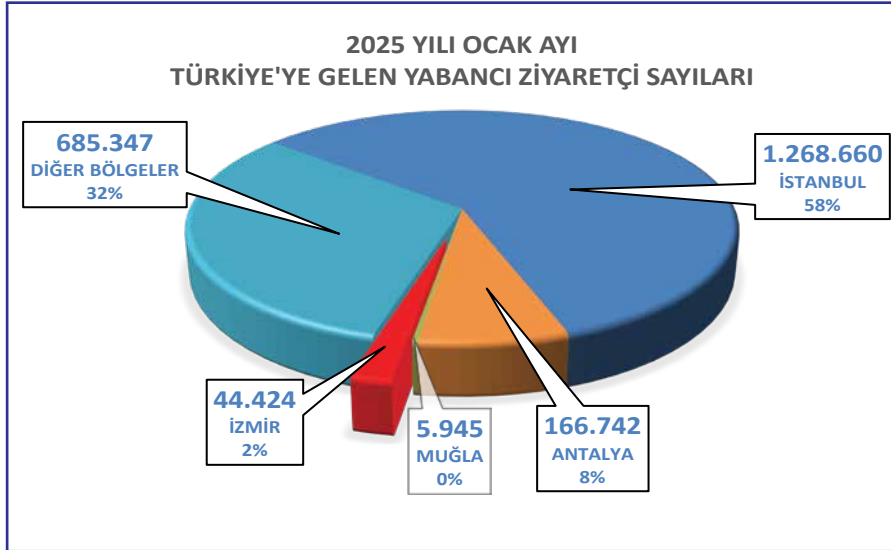
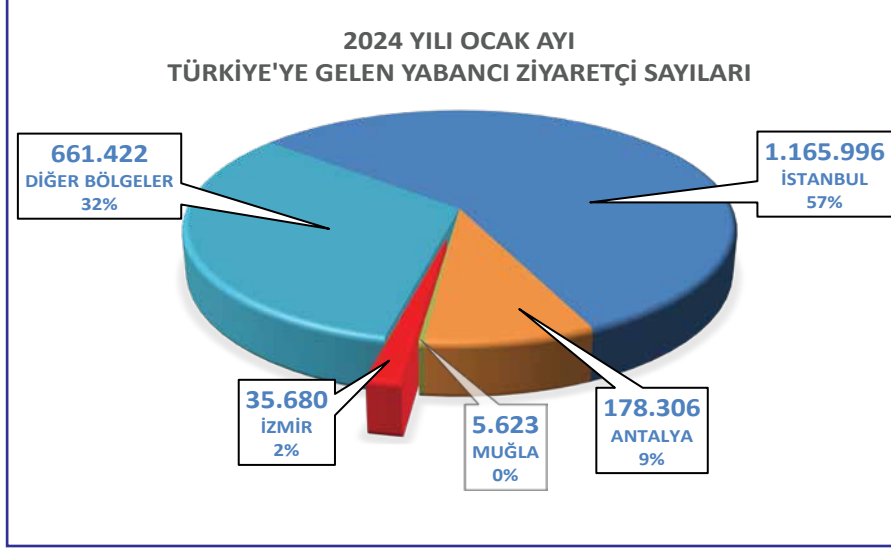
SAYI

141

- OCAK AYINDA 45 BİN 500'Ü YABANCI, 109 BİN 480'İ YERLİ OLMAK ÜZERE 154 BİN 980 ZİYARETÇİ AĞIRLAYAN İZMİR TURİZMİ GEÇEN YILA GÖRE YÜZDE 13 ARTTI.
- İZMİR'E İLK BİR AYLIK DÖNEMDE GEÇEN YILA GÖRE GELEN YABANCI ZİYARETÇİ SAYISI YÜZDE 3 ARTAR İKEN, YERLİ ZİYARETÇİ SAYISI İSE YÜZDE 18 ARTTI.
- OCAK AYINDA İZMİR'E EN ÇOK TURİST GÖNDEREN ON ÜLKE ALMANYA, İTALYA, İNGİLTERE, HOLLANDA, RUSYA, BULGARİSTAN, İRAN, ABD, ÖZBEKİSTAN VE AZERBAYCAN OLARAK SIRALANDI.

2024 - 2025 - 2026 YILI OCAK AYLARINA AİT TÜRKİYE'YE GELEN YABANCI ZİYARETÇİ SAYILARININ BÖLGE DAĞILIMLARI

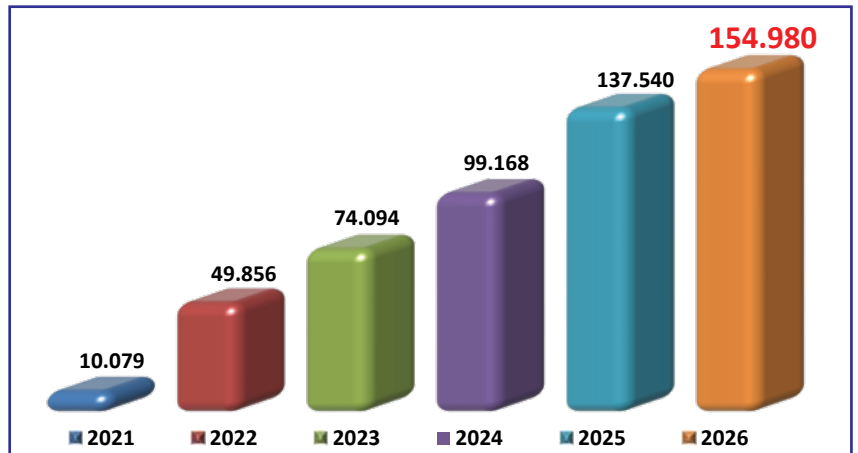
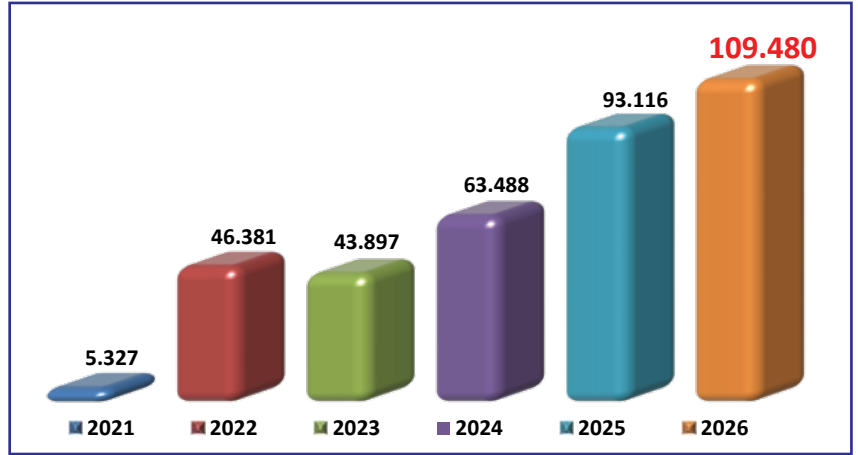
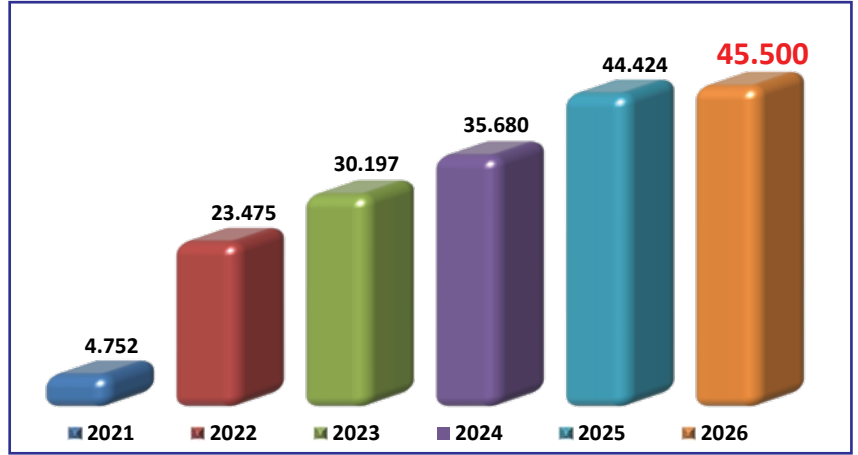
Raporda yayımladığımız 3 yıllık Türkiye geneli ziyaretçi sayıları bölge dağılımları istatistikleri T.C. Turizm ve Kültür Bakanlığı verileri kullanılarak hazırlanmıştır. Bu veriler Emniyet Genel Müdürlüğü Pasaport Polisi kayıtları ile Türkiye İstatistik Kurumu Vatandaş Giriş Anketi bilgileri derlenerek elde edilmektedir.



İZMİR'E GELEN ZİYARETÇİLER (OCAK)

	2021	2022	2023	2024	2025	2026	Değişim (%) 2026/2025
Yabancı	4.752	23.475	30.197	35.680	44.424	45.500	3
Türk	5.327	46.381	43.897	63.488	93.116	109.480	18
Toplam	10.079	49.856	74.094	99.168	137.540	154.980	13

- İzmir'e 2026 yılının birinci ayında gelen toplam ziyaretçi sayısı 2025 yılına göre yüzde 13 arttı.
- 2025 yılı birinci ayına göre yabancı ziyaretçi sayısı yüzde 3 artar iken, yerli ziyaretçi sayısı ise yüzde 18 arttı.
- İzmir turizmi 2026 yılının Ocak ayında 45 bin 500'ü yabancı, 109 bin 480'i yerli olmak üzere toplam 154 bin 980 ziyaretçi ağırladı.
- Ocak ayında İzmir'e gelen yabancı ziyaretçilerin 35 bin 197'si hava yoluyla, 10 bin 303'ü deniz yoluyla giriş yaptı.
- 2026'nın birinci ayında yabancı ziyaretçilerin yüzde 77'si hava yolu, yüzde 23'ü deniz yoluyla geldi.
- Ocak ayında hava yolu girişleri 2025'e göre yüzde 3 artar iken, deniz yolu girişleri geçen yıla göre yüzde 2 arttı.
- Ocak ayında İzmir'e en çok turist gönderen on ülke Almanya, İtalya, İngiltere, Hollanda, Rusya, Bulgaristan, İran, ABD, Özbekistan ve Azerbaycan olarak sıralandı.

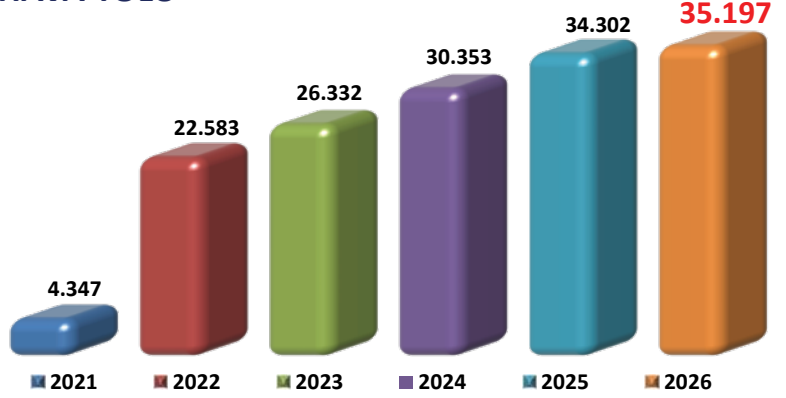


İZMİR'E GELEN YABANCI ZİYARETÇİLERİN GELİŞ YOLU (OCAK)

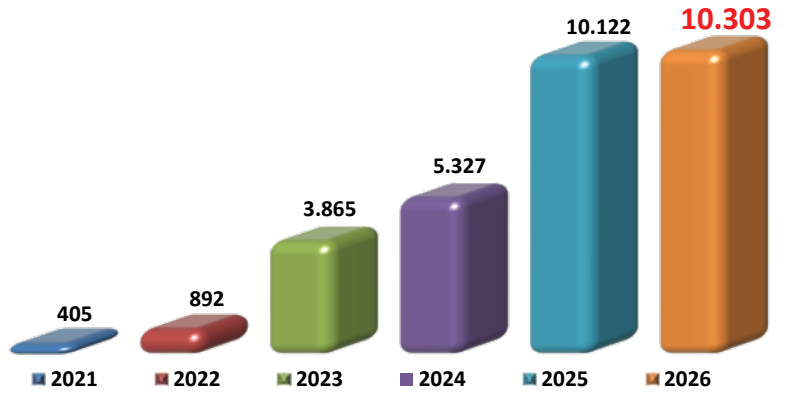
	2021	2022	2023	2024	2025	2026	Değişim (%) 2026/2025
Hava yolu	4.347	22.583	26.332	30.353	34.302	35.197	3
Deniz yolu	405	892	3.865	5.327	10.122	10.303	2
Toplam	4.752	23.475	30.197	35.680	44.424	45.500	3



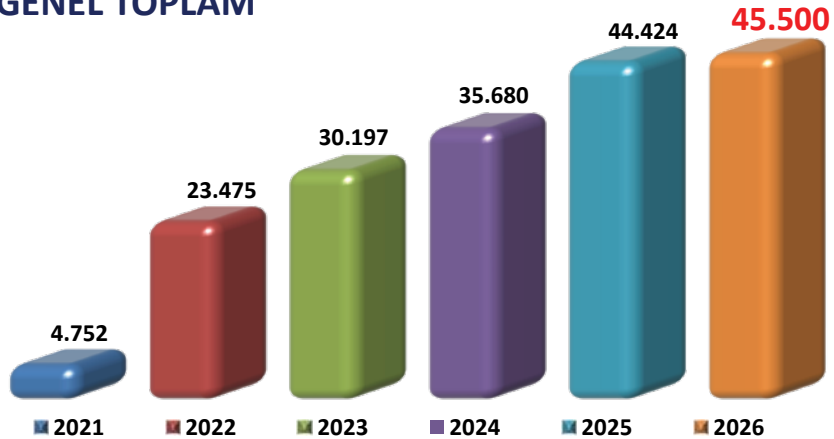
HAVA YOLU



DENİZ YOLU



GENEL TOPLAM



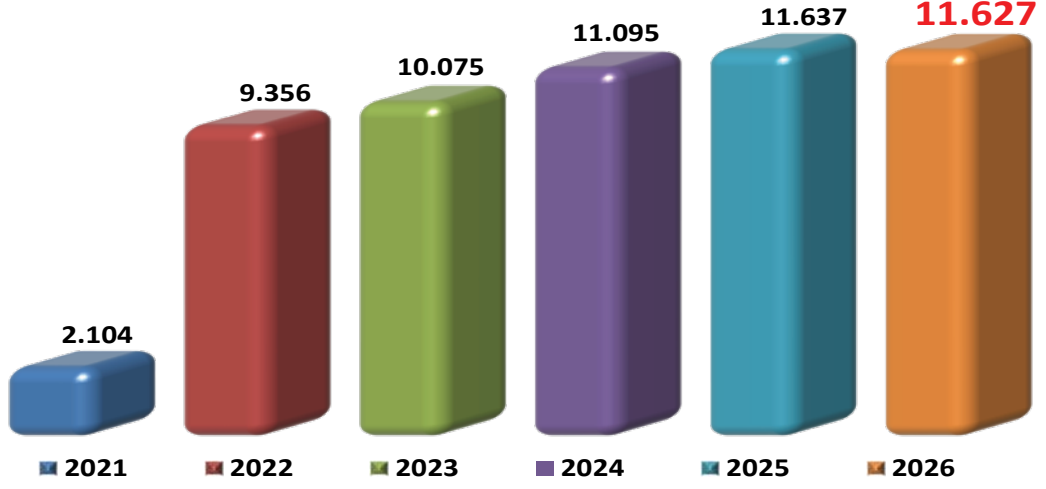
İZMİR'E GELEN ZİYARETÇİLER (OCAK)

Milliyeti	2021	2022	2023	2024	2025	2026	Değişim (%) 2026/2025
Almanya	2.104	9.356	10.075	11.095	11.637	11.627	0
İtalya	27	187	252	1.796	4.566	5.031	10
İngiltere	22	1.706	2.370	2.977	3.176	2.933	-8
Hollanda	341	1.829	1.898	2.010	2.028	2.112	4
Rusya	35	142	1.268	936	1.119	1.589	42
Bulgaristan	59	549	949	1.312	1.619	1.543	-5
İran	10	1.407	1.828	1.523	1.514	1.468	-3
ABD	74	476	563	818	1.307	1.427	9
Özbekistan	1	8	11	790	1.237	1.369	11
Azerbaycan	866	1.838	1.378	1.784	2.275	1.284	-44
Fransa	120	565	828	1.197	1.241	1.273	3
KKTC	1	363	437	829	1.163	1.197	3
İspanya	6	100	97	261	906	932	3
Avusturya	93	621	763	856	756	882	17
Belçika	87	599	547	723	844	743	-12
İsviçre	68	391	478	702	685	700	2
Polonya	21	144	220	426	552	699	27
Ukrayna	410	139	498	408	603	684	13
Portekiz	4	69	150	282	444	652	47
İrlanda	69	166	219	227	573	544	-5
Yunanistan	17	78	790	831	827	525	-37
Romanya	29	171	244	252	356	476	34
Brezilya	1	12	253	173	265	389	47
Filipinler	62	342	404	206	234	247	6
Çin Halk Cum.	2	16	66	120	214	189	-12
Avustralya	2	16	59	54	154	182	18
Macaristan	2	20	19	42	71	132	86
İsveç	4	134	196	90	130	112	-14
Çek Cum.(Çekya)	8	23	40	29	49	85	73
Belarus	5	72	27	35	48	68	42
Diğer	202	1.936	3.270	2.896	3.831	4.406	15
Yabancı	4.752	23.475	30.197	35.680	44.424	45.500	2
Türk	5.327	26.381	43.897	63.488	93.116	109.480	18
Toplam	10.079	49.856	74.094	99.168	137.540	154.980	13

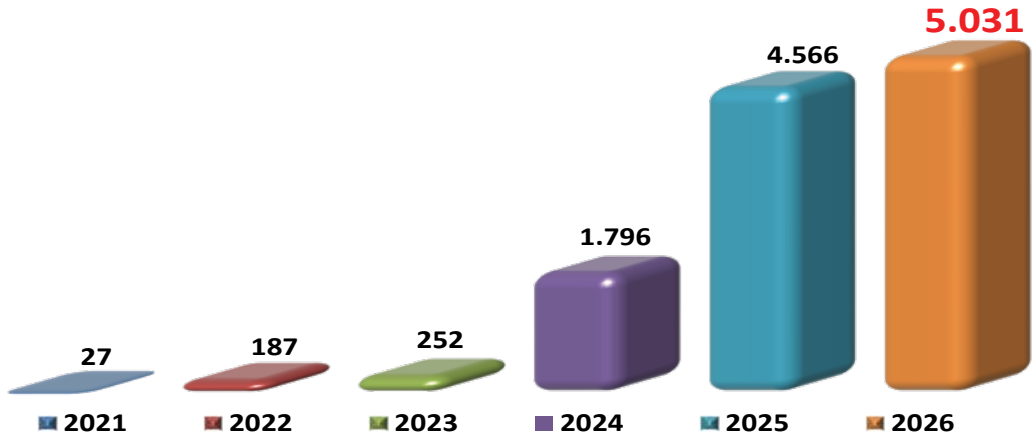
HEDEF PAZARLARDA SON ALTI YILDA YAŞANAN GELİŞMELER (OCAK)



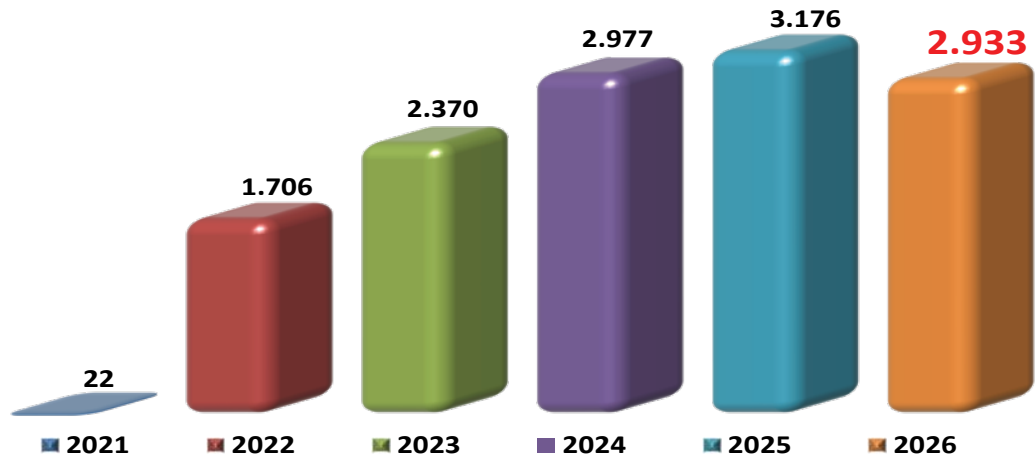
ALMANYA



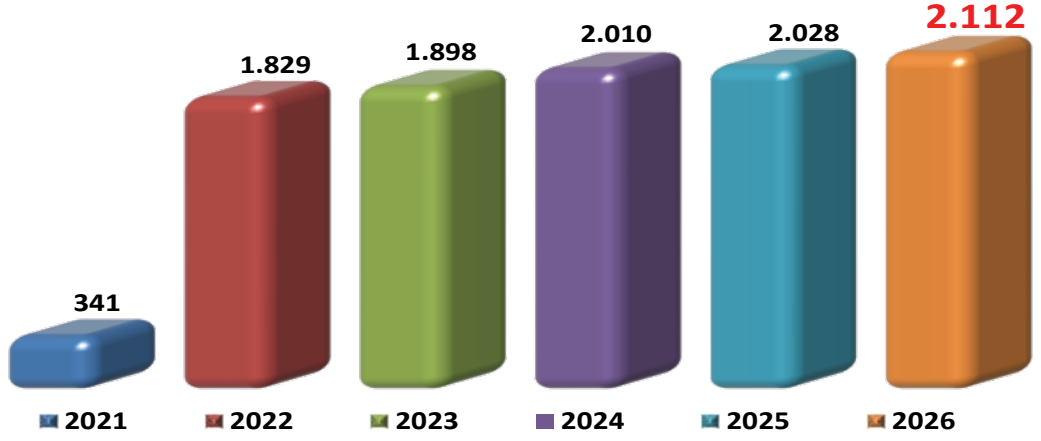
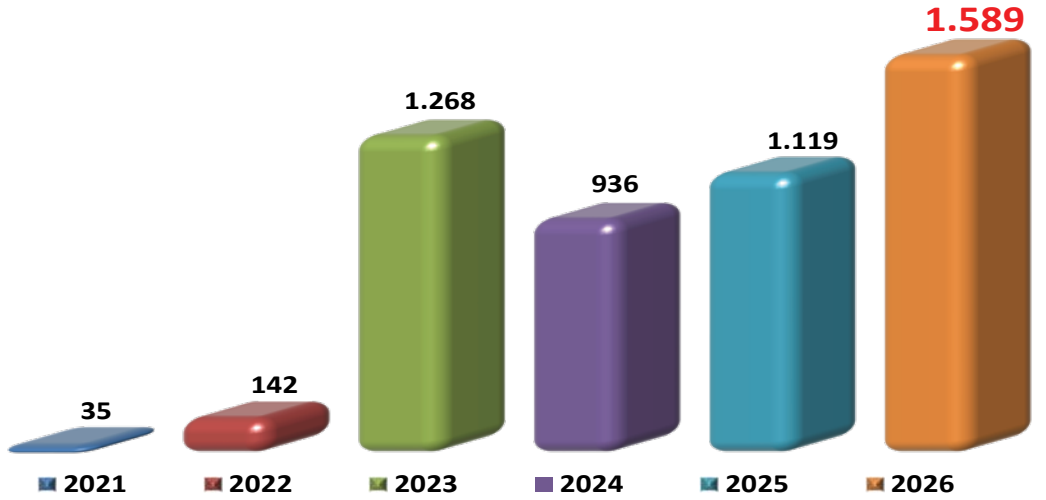
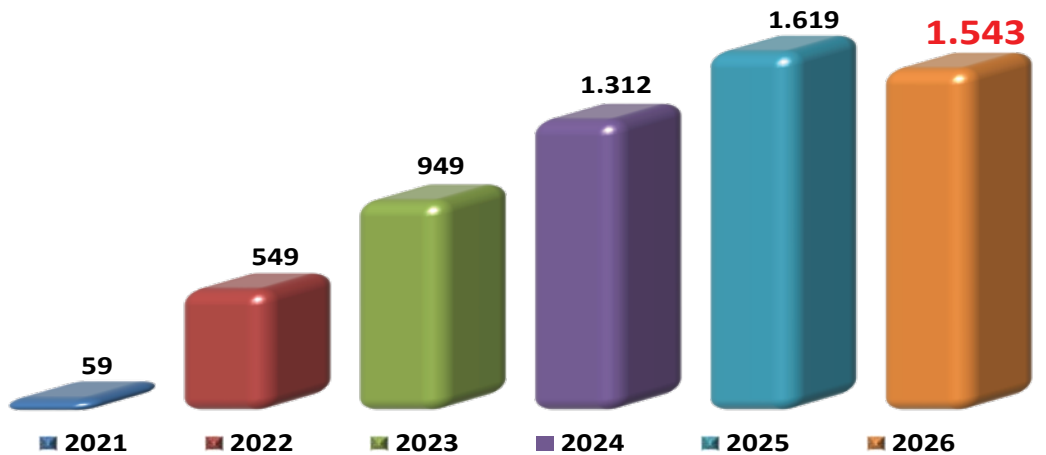
İTALYA



İNGİLTERE



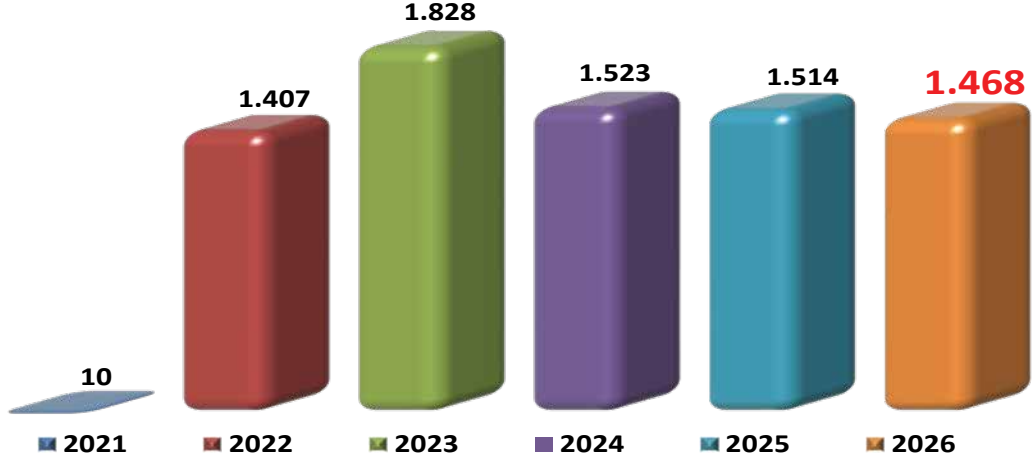
HEDEF PAZARLARDA SON ALTI YILDA YAŞANAN GELİŞMELER (OCAK)

**HOLLANDA****RUSYA****BULGARİSTAN**

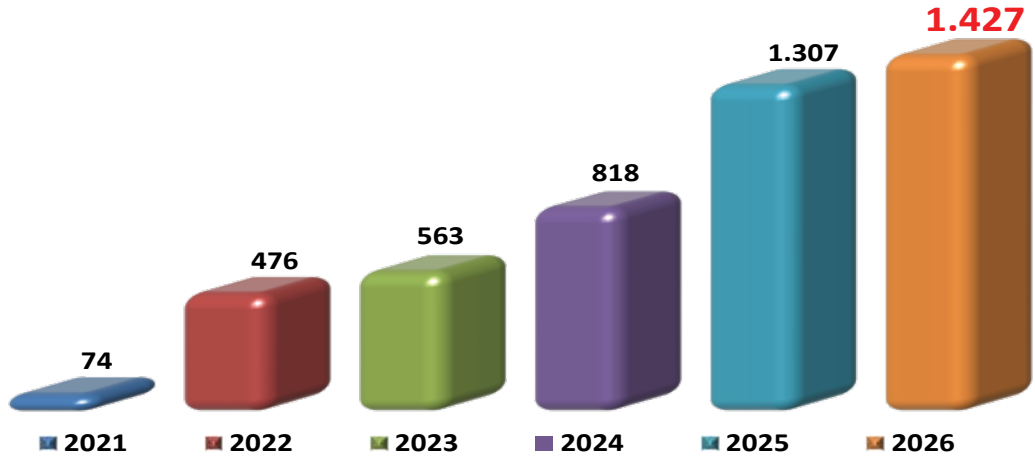
HEDEF PAZARLARDA SON ALTI YILDA YAŞANAN GELİŞMELER (OCAK)



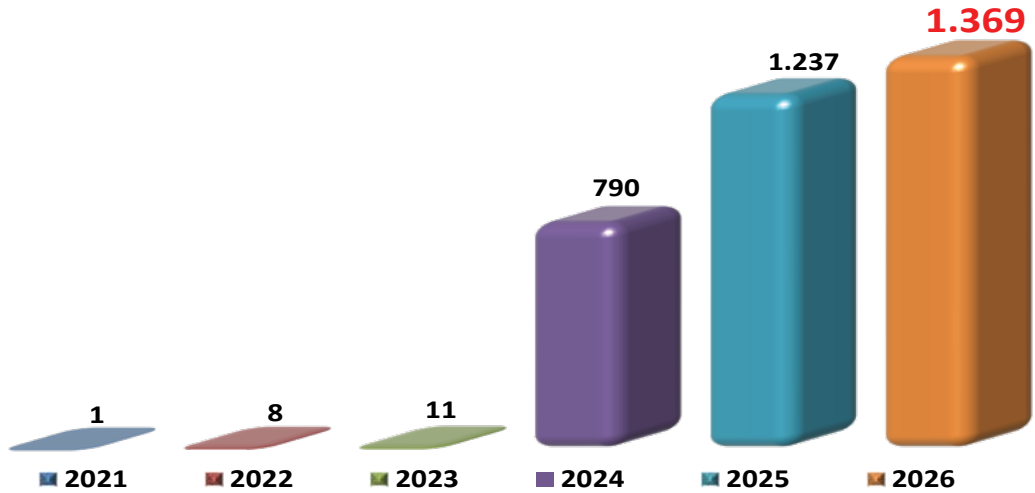
İRAN



ABD



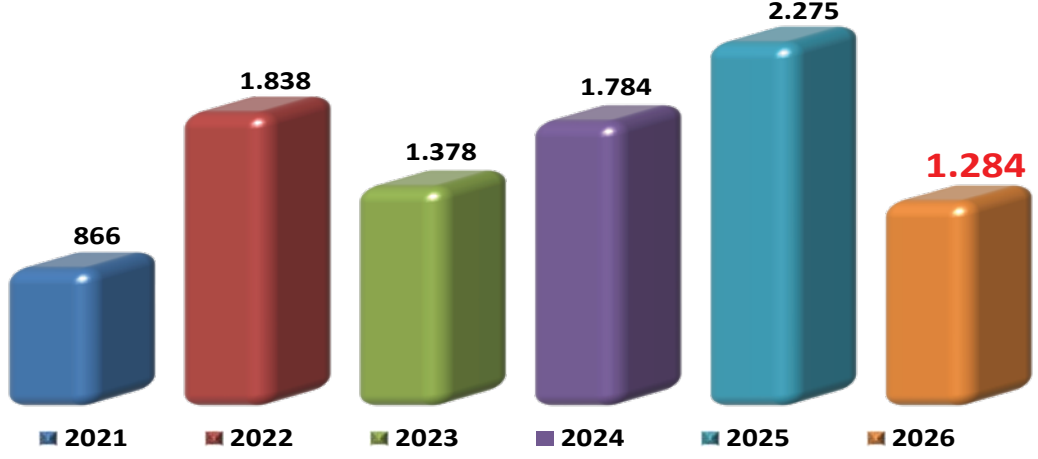
ÖZBEKİSTAN



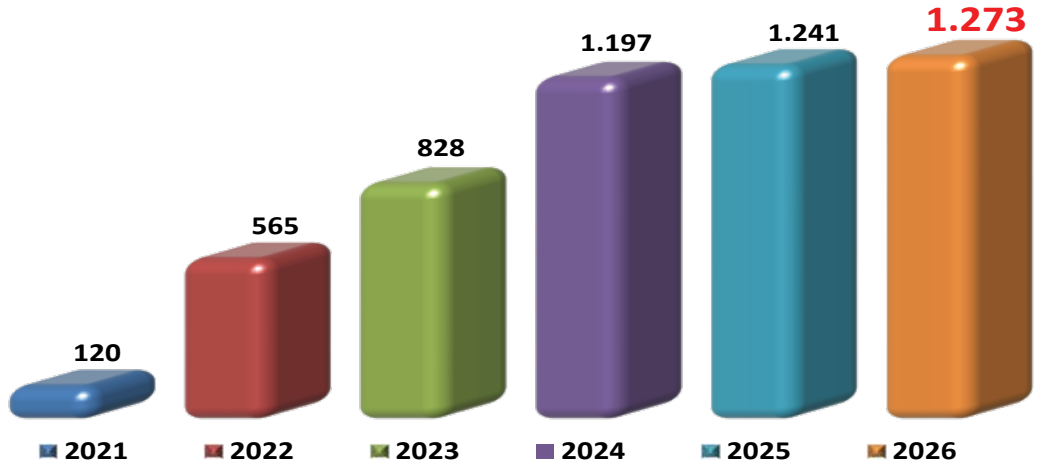
HEDEF PAZARLARDA SON ALTI YILDA YAŞANAN GELİŞMELER (OCAK)



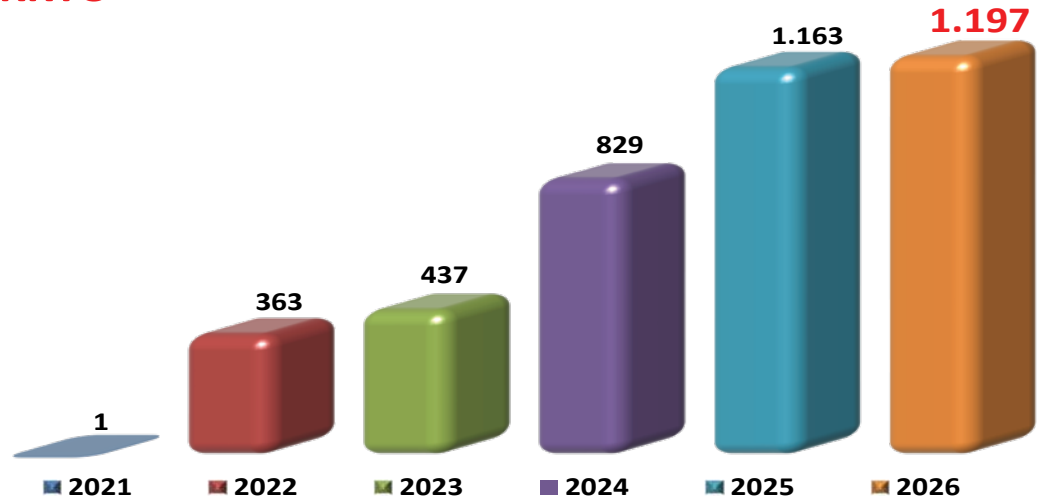
AZERBAJYCAN



FRANSA



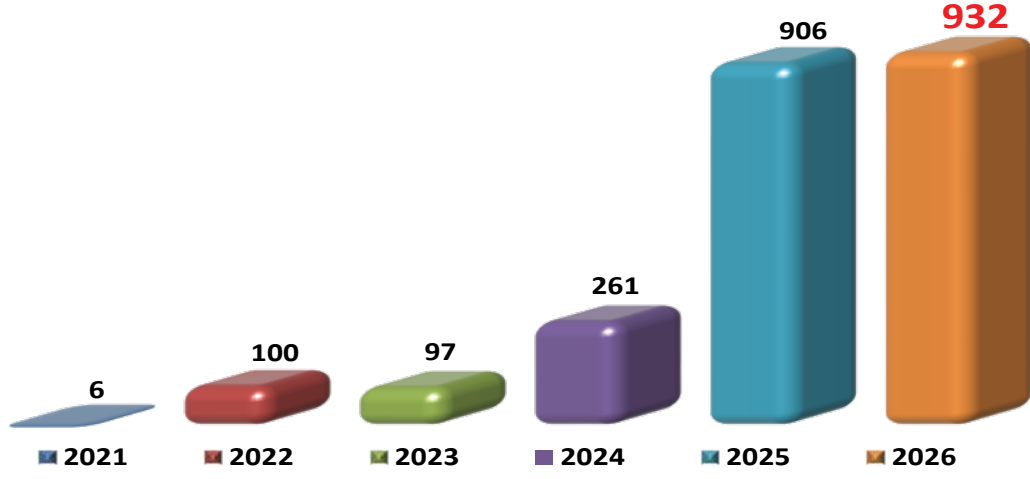
KKTC



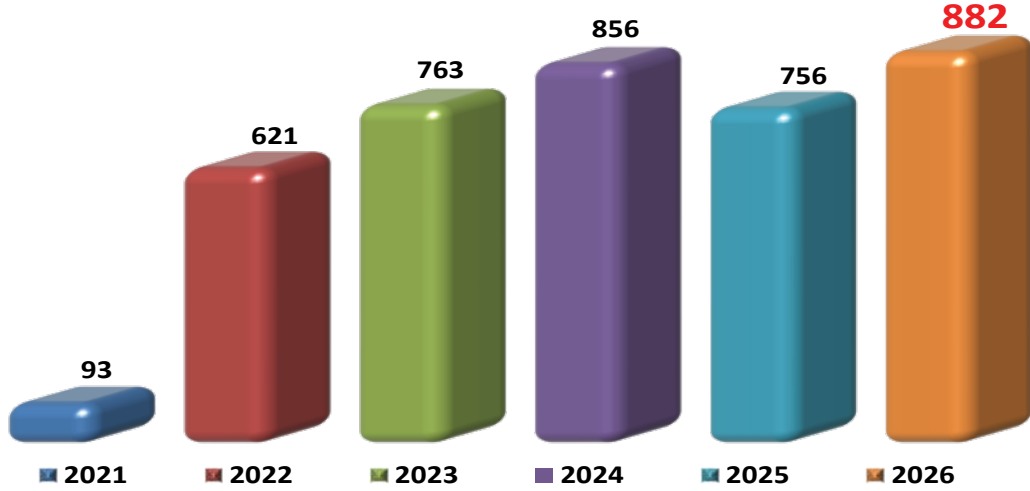
HEDEF PAZARLARDA SON ALTI YILDA YAŞANAN GELİŞMELER (OCAK)



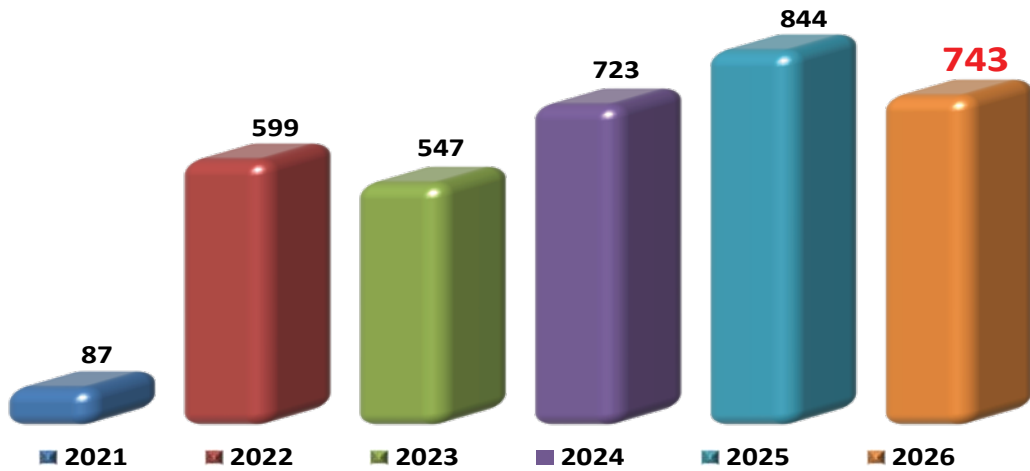
İSPANYA



AVUSTURYA



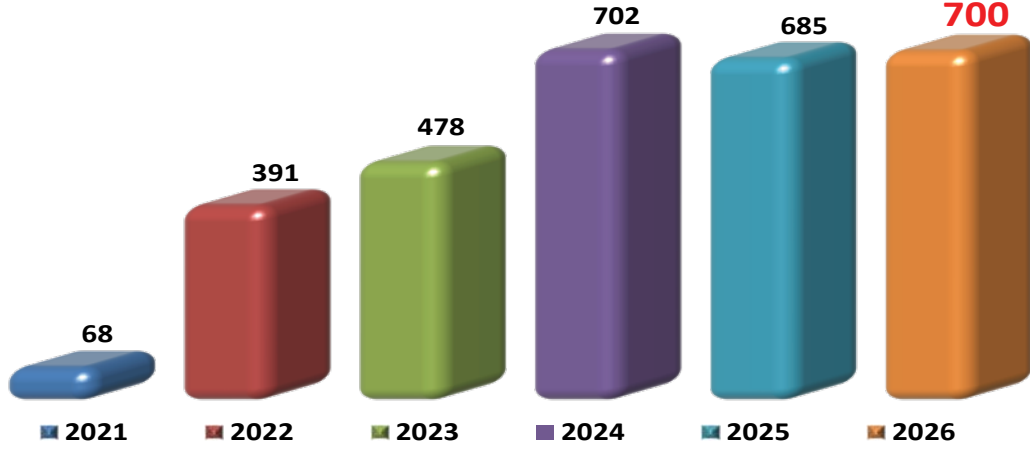
BELÇİKA



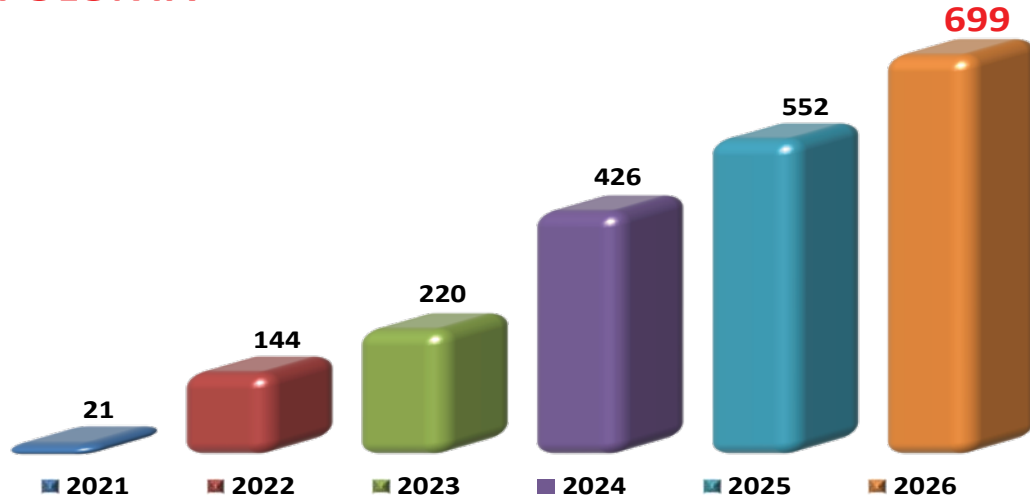
HEDEF PAZARLARDA SON ALTI YILDA YAŞANAN GELİŞMELER (OCAK)



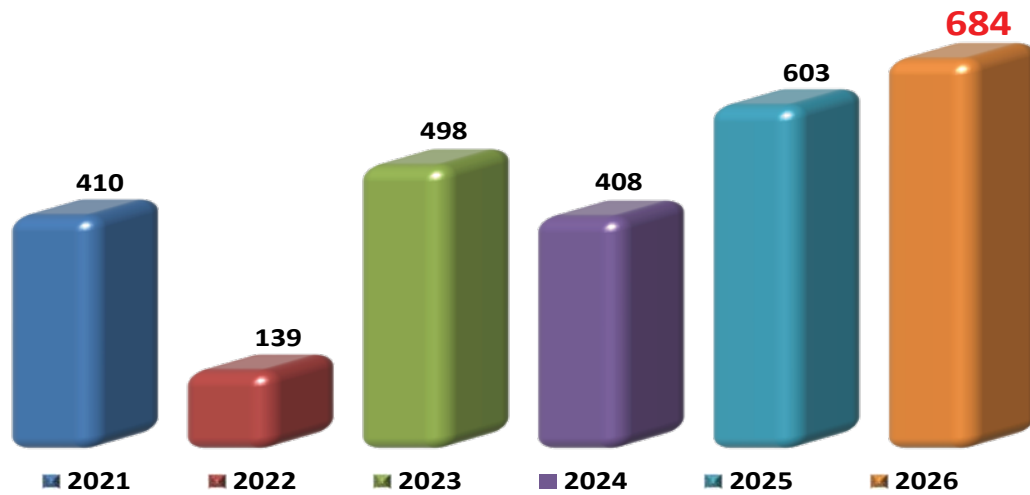
İSVİÇRE



POLONYA



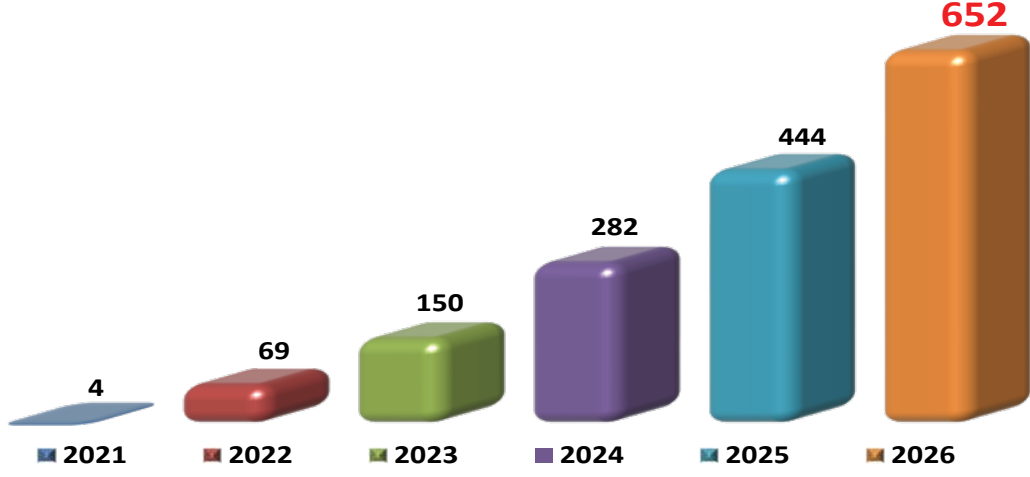
UKRAYNA



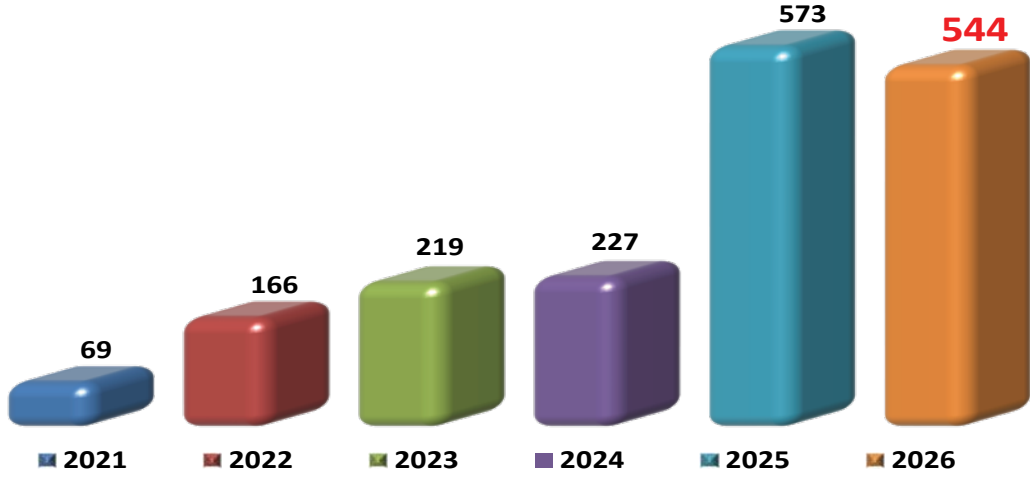
HEDEF PAZARLARDA SON ALTI YILDA YAŞANAN GELİŞMELER (OCAK)



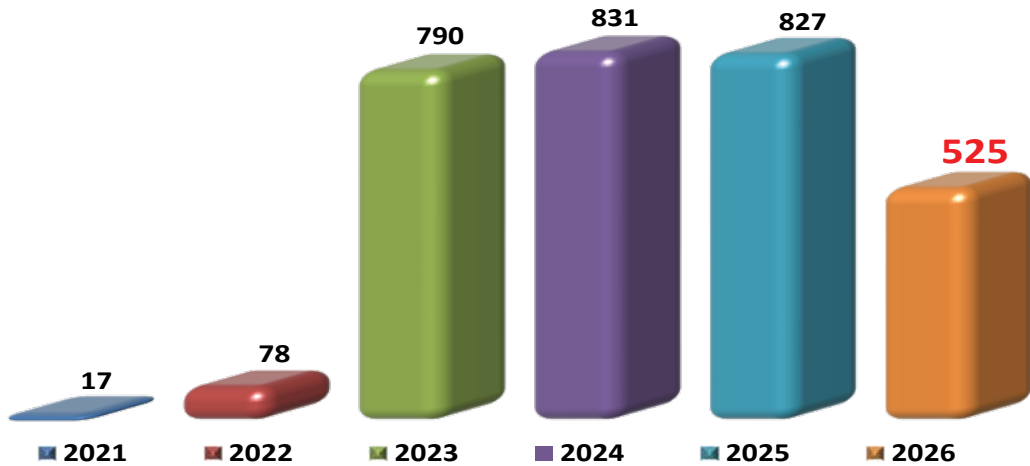
PORTEKİZ



İRLANDA



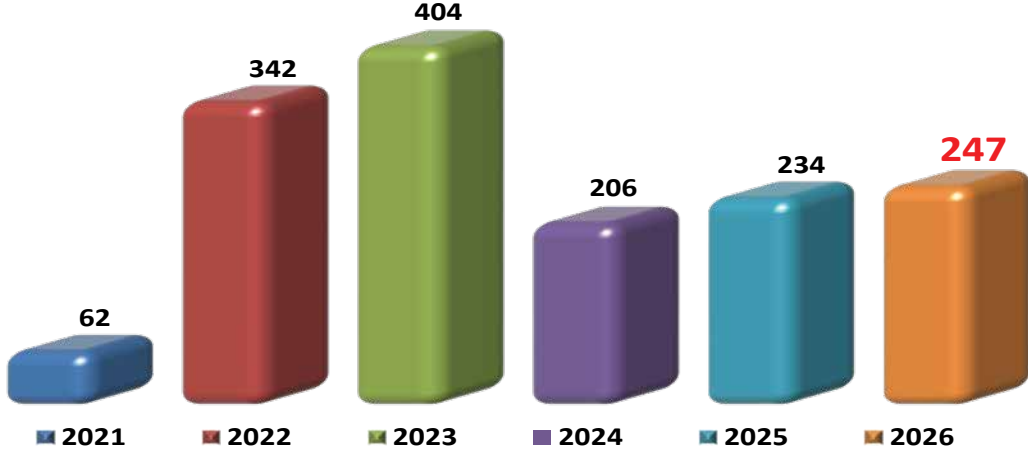
YUNANİSTAN



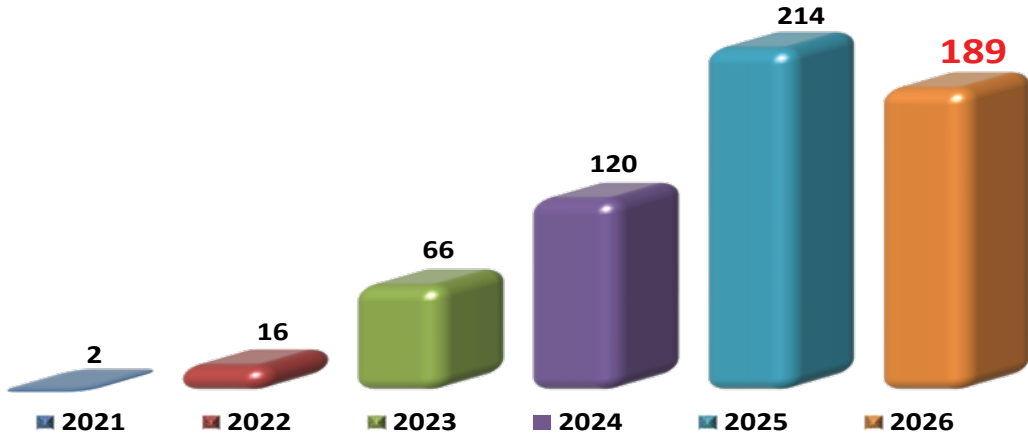
HEDEF PAZARLARDA SON ALTI YILDA YAŞANAN GELİŞMELER (OCAK)



FİLİPİNLER



ÇİN HALK CUMHURİYETİ



BELARUS

