



KASIM 2025

# Exclusive Yönetim Raporu

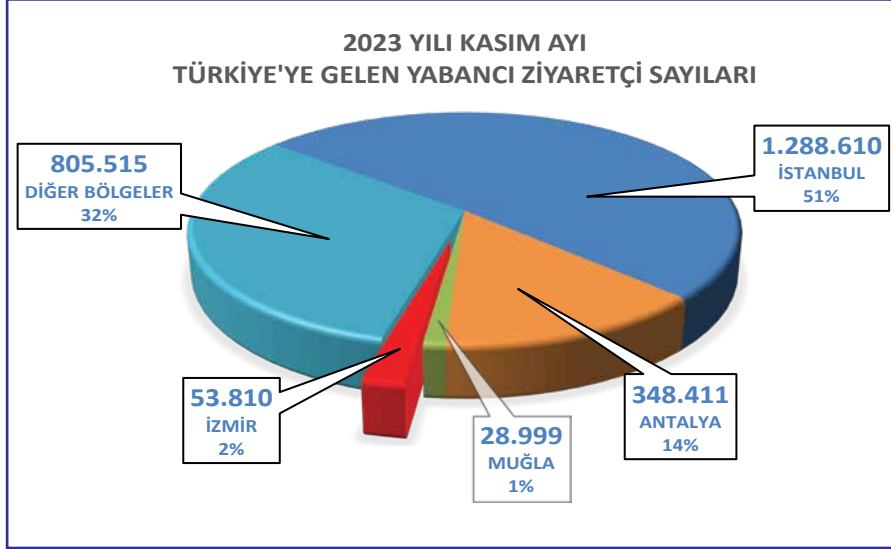
SAYI

139

- KASIM AYINDA **59 BİN 247'Sİ YABANCI, 102 BİN 636'SI YERLİ** OLMAK ÜZERE **161 BİN 883 ZİYARETÇİ** AĞIRLAYAN İZMİR TURİZMİ GEÇEN YILA GÖRE **YÜZDE 15 ARTTI.**
- OCAK - KASIM DÖNEMİNDE İZMİR'E **1 MİLYON 564 BİN 27'Sİ YABANCI, 1 MİLYON 296 BİN 452'Sİ YERLİ** OLMAK ÜZERE **2 MİLYON 860 BİN 479 ZİYARETÇİ** GELDİ.
- İZMİR'E İLK ONBİR AYLIK DÖNEMDE GEÇEN YILA GÖRE GELEN YABANCI ZİYARETÇİ SAYISI **YÜZDE 6 AZALIR** İKEN, YERLİ ZİYARETÇİ SAYISI İSE **YÜZDE 15 ARTTI.**
- KASIM AYINDA İZMİR'E EN ÇOK TURİST GÖNDEREN ON ÜLKE ALMANYA, İTALYA, İNGİLTERE, ABD, HOLLANDA, RUSYA, ÖZBEKİSTAN, İRAN, AZERBAYCAN VE FRANSA OLARAK SIRALANDI.

## 2023 - 2024 - 2025 YILI KASIM AYLARINA AİT TÜRKİYE'YE GELEN YABANCI ZİYARETÇİ SAYILARININ BÖLGE DAĞILIMLARI

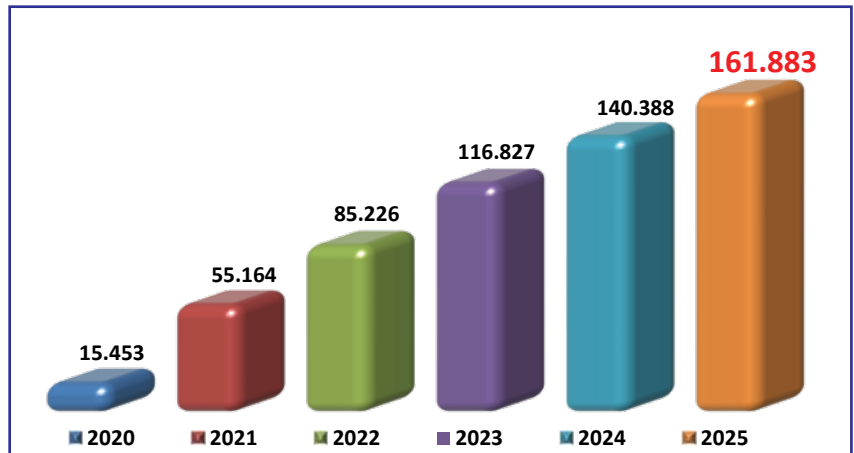
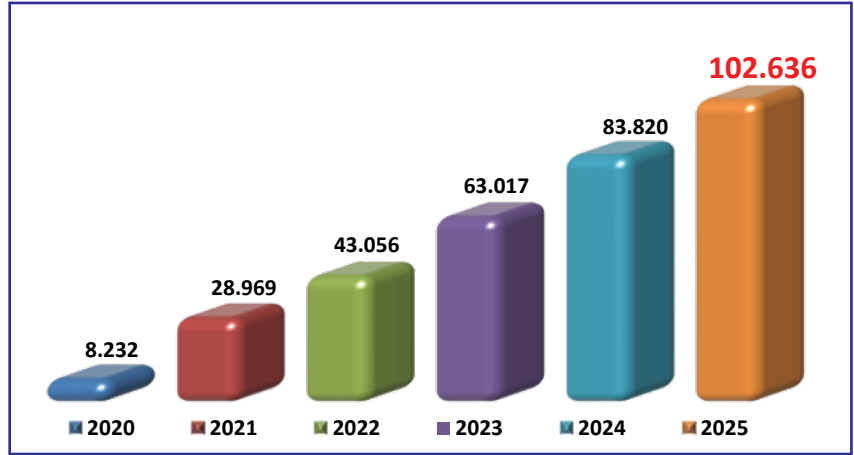
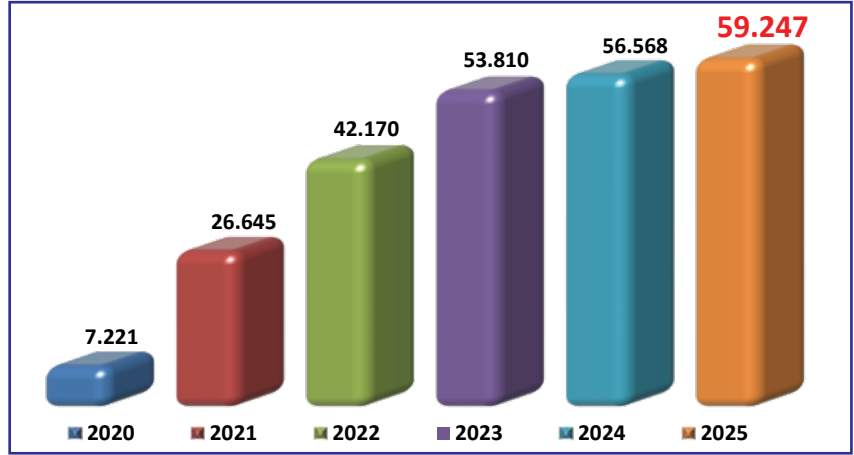
Raporda yayımladığımız 3 yıllık Türkiye geneli ziyaretçi sayıları bölge dağılımları istatistikleri T.C. Turizm ve Kültür Bakanlığı verileri kullanılarak hazırlanmıştır. Bu veriler Emniyet Genel Müdürlüğü Pasaport Polisi kayıtları ile Türkiye İstatistik Kurumu Vatandaş Giriş Anketi bilgileri derlenerek elde edilmektedir.



## İZMİR'E GELEN ZİYARETÇİLER (KASIM)

	2020	2021	2022	2023	2024	2025	Değişim (%) 2025/2024
Yabancı	7.221	26.645	42.170	53.810	56.568	59.247	5
Türk	8.232	28.969	43.056	63.017	83.820	102.636	23
Toplam	15.453	55.164	85.226	116.827	140.388	161.883	15

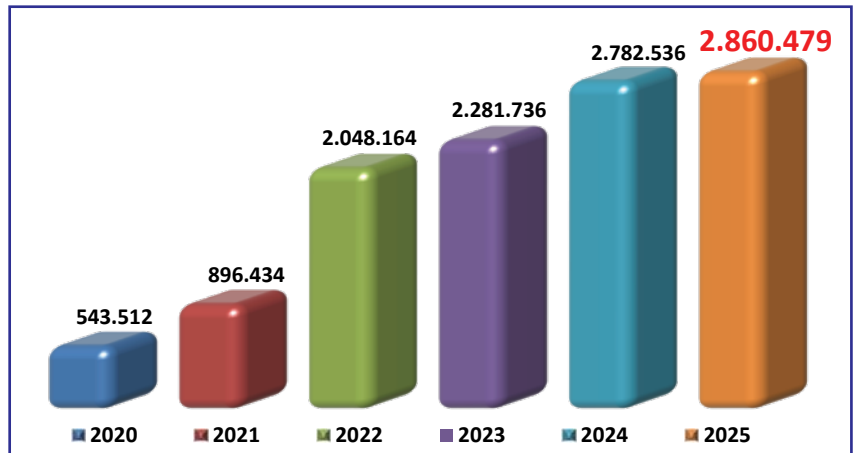
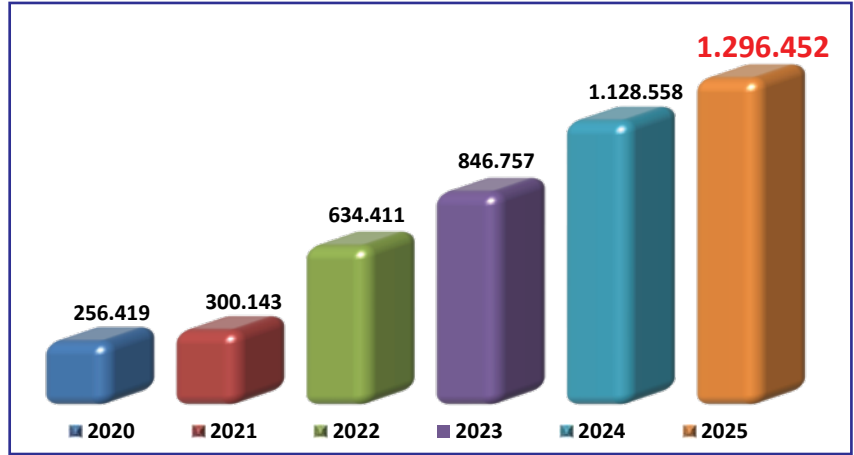
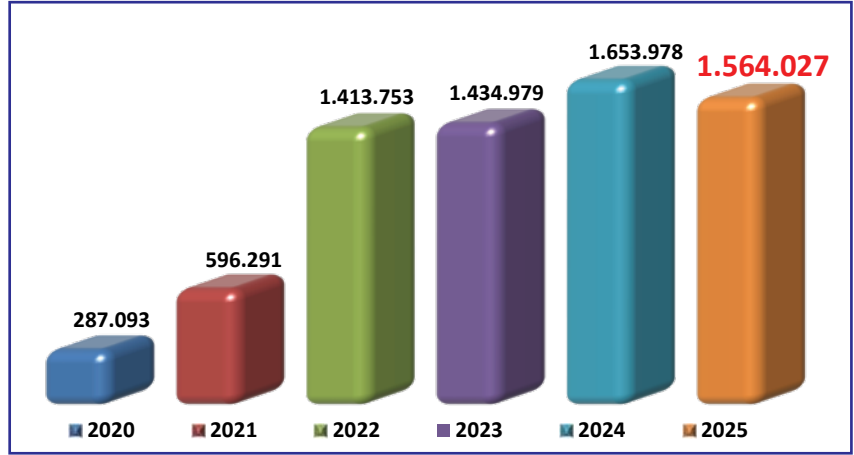
- İzmir'e 2025 yılının onbirinci ayında gelen toplam ziyaretçi sayısı 2024 yılına göre yüzde 15 arttı.
- 2024 yılı onbirinci ayına göre yabancı ziyaretçi sayısı yüzde 5 artar iken, yerli ziyaretçi sayısı ise yüzde 23 arttı.
- İzmir turizmi 2025 yılının Kasım ayında 59 bin 247'si yabancı, 102 bin 636'sı yerli olmak üzere toplam 161 bin 883 ziyaretçi ağırladı.
- Kasım ayında İzmir'e gelen yabancı ziyaretçilerin 42 bin 970'i hava yoluyla, 16 bin 277'si deniz yoluyla giriş yaptı.
- 2025'in onbirinci ayında yabancı ziyaretçilerin yüzde 73'ü hava yolu, yüzde 27'si deniz yoluyla geldi.
- Kasım ayında hava yolu girişleri 2024'ye göre yüzde 3 azalır iken, deniz yolu girişleri geçen yıla göre yüzde 30 arttı.
- Kasım ayında İzmir'e en çok turist gönderen on ülke Almanya, İtalya, İngiltere, ABD, Hollanda, Rusya, Özbekistan, İran, Azerbaycan ve Fransa olarak sıralandı.



## İZMİR'E GELEN ZİYARETÇİLER (OCAK - KASIM)

	2020	2021	2022	2023	2024	2025	Değişim (%) 2025/2024
Yabancı	287.093	596.291	1.413.753	1.434.979	1.653.978	1.564.027	-6
Türk	256.419	300.143	634.411	846.757	1.128.558	1.296.452	15
Toplam	543.512	896.434	2.048.164	2.281.736	2.782.536	2.860.479	3

- İzmir'e 2025 yılının ilk onbir ayında gelen toplam ziyaretçi sayısı 2024 yılına göre yüzde 3 arttı.
- 2024 yılının ilk onbir ayına göre yabancı ziyaretçi sayısı yüzde 6 azalır iken yerli ziyaretçi sayısı yüzde 15 arttı.
- İzmir turizmi 2025 yılının Ocak - Kasım aylarında 1 milyon 564 bin 27'si yabancı, 1 milyon 296 bin 452'si yerli olmak üzere toplam 2 milyon 860 bin 479 ziyaretçi ağırladı.
- Ocak - Kasım aylarında İzmir'e gelen yabancı ziyaretçilerin 1 milyon 394 bin 617'si hava yoluyla, 169 bin 410'u deniz yoluyla giriş yaptı.
- Ocak - Kasım döneminde hava yolu girişleri 2024'e göre yüzde 1 azalır iken deniz yolu girişleri yüzde 30 azaldı.
- 2025'in ilk onbir ayında yabancı ziyaretçilerin toplam girişlerinin yüzde 89'u hava yolu, yüzde 11'i deniz yoluyla geldi.
- Ocak - Kasım döneminde İzmir'e en çok turist gönderen on ülke Almanya, İngiltere, Polonya, Hollanda, Fransa, Belçika, Azerbaycan, İrlanda, Rusya ve ABD oldu.

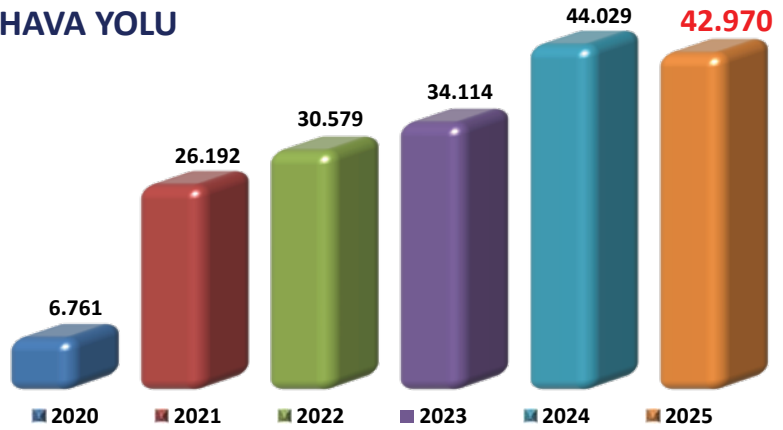


## İZMİR'E GELEN YABANCI ZİYARETÇİLERİN GELİŞ YOLU (KASIM)

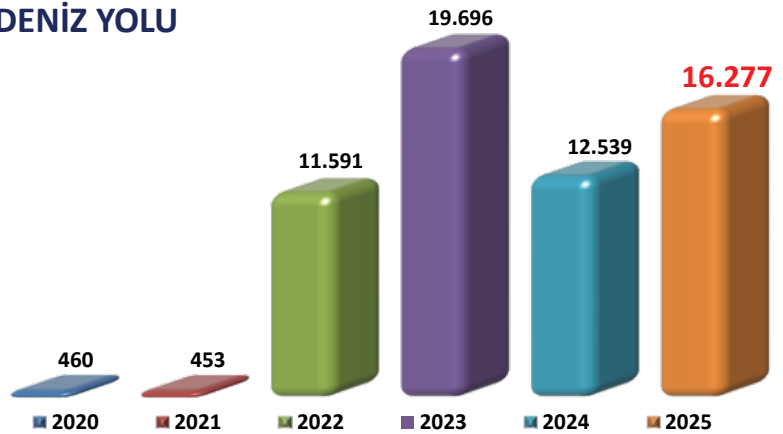
	2020	2021	2022	2023	2024	2025	Değişim (%) 2025/2024
Hava yolu	6.761	26.192	30.579	34.114	44.029	42.970	-3
Deniz yolu	460	453	11.591	19.696	12.539	16.277	30
Toplam	7.221	26.645	42.170	53.810	56.568	59.247	5



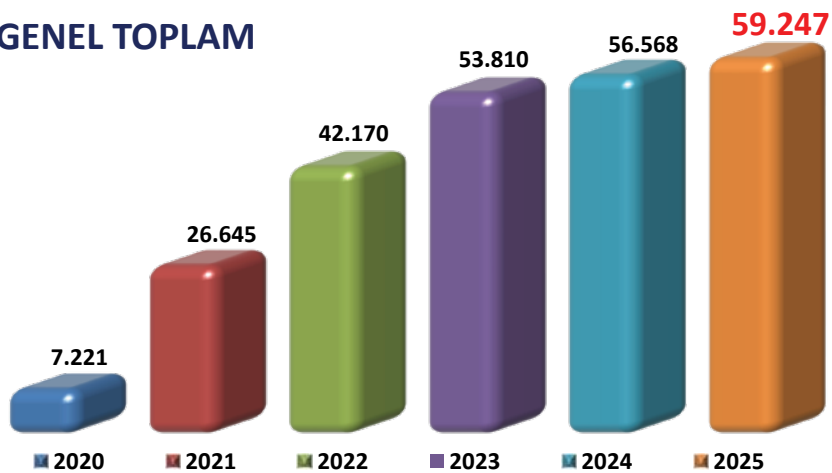
## HAVA YOLU



## DENİZ YOLU



## GENEL TOPLAM

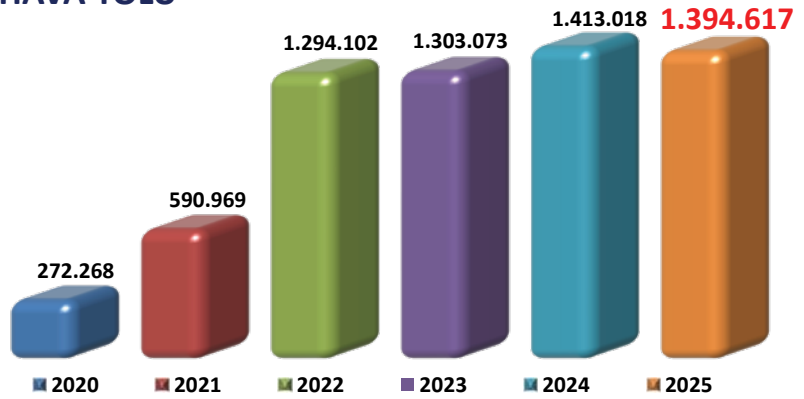


## İZMİR'E GELEN YABANCI ZİYARETÇİLERİN GELİŞ YOLU (OCAK - KASIM)

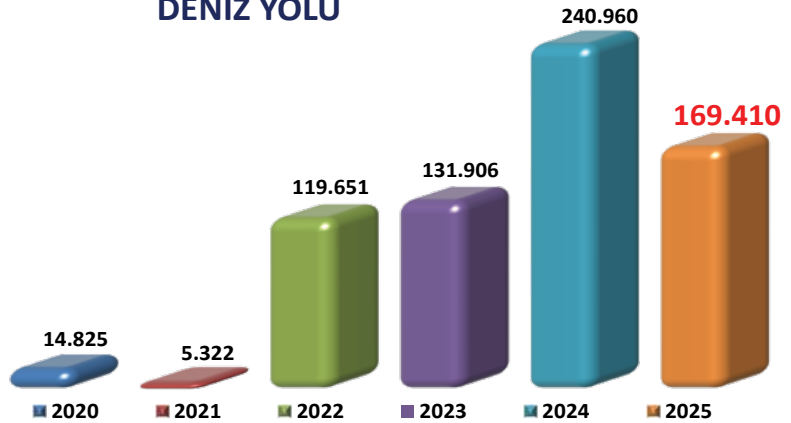
	2020	2021	2022	2023	2024	2025	Değişim (%) 2025/2024
Hava yolu	272.268	590.969	1.294.102	1.303.073	1.413.018	1.394.617	-1
Deniz yolu	14.825	5.322	119.651	131.906	240.960	169.410	-30
Toplam	287.093	596.291	1.413.753	1.434.979	1.653.978	1.564.027	-6



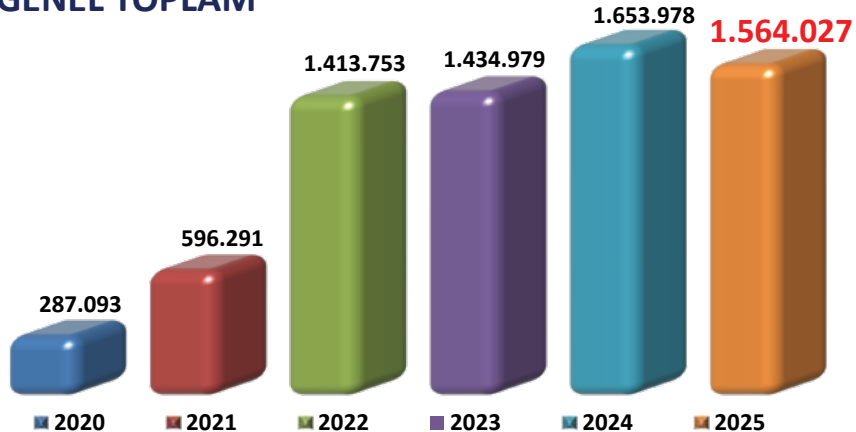
## HAVA YOLU



## DENİZ YOLU



## GENEL TOPLAM



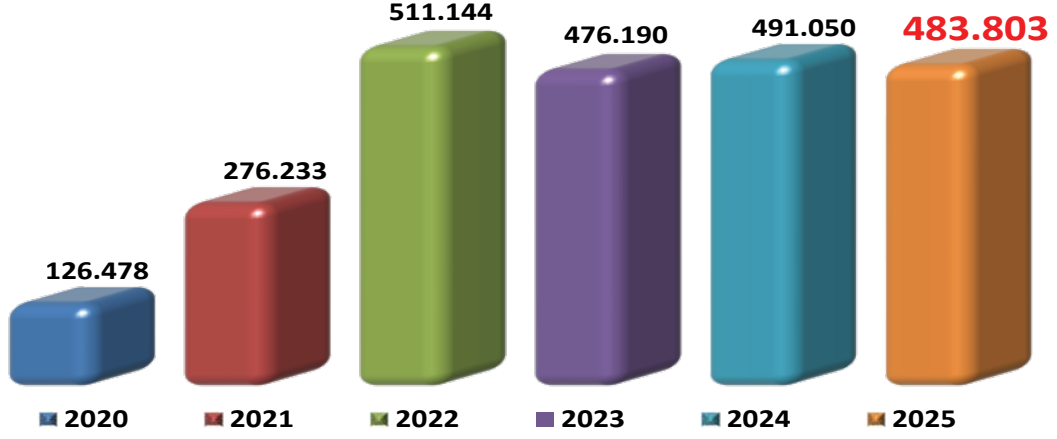
## İZMİR'E GELEN ZİYARETÇİLER (KASIM)

Milliyeti	2020	2021	2022	2023	2024	2025	Değişim (%) 2025/2024
Almanya	2.808	11.331	11.901	13.539	17.878	16.564	-7
İtalya	59	258	853	3.167	2.949	5.577	89
İngiltere	329	1.750	3.111	4.155	3.372	3.452	2
ABD	90	380	2.320	3.694	1.389	2.755	98
Hollanda	810	1.816	2.147	2.230	2.445	2.525	3
Rusya	107	101	1.724	1.959	2.267	2.112	-7
Özbekistan	4	6	35	555	1.122	1.732	54
İran	13	2.645	2.027	1.803	1.944	1.641	-16
Azerbaycan	39	2.333	1.731	2.067	3.596	1.557	-57
Fransa	191	936	1.289	3.159	1.504	1.516	1
KKTC	4	550	713	919	1.491	1.489	0
İrlanda	62	277	435	1.034	1.475	1.473	0
Bulgaristan	188	438	762	1.078	1.234	1.458	18
Belçika	192	657	820	1.060	957	1.259	32
İspanya	9	118	316	915	711	1.006	41
Meksika	1	16	1.851	1.647	1.119	984	-12
Polonya	29	223	319	385	631	978	55
Yunanistan	25	92	1.276	1.241	1.505	953	-37
Avusturya	103	682	783	932	1.013	864	-15
İsviçre	201	384	558	856	910	796	-13
Ukrayna	1.303	150	455	445	677	726	7
Portekiz	3	93	148	401	528	645	22
Romanya	65	120	346	375	385	594	54
Çin Halk Cum.	4	17	96	283	220	224	2
Filipinler	115	95	509	261	382	215	-44
Danimarka	10	85	86	165	159	184	16
İsveç	14	48	87	117	177	160	-10
Macaristan	2	14	41	57	102	139	36
Avustralya	8	21	234	317	131	125	-5
Finlandiya	4	23	38	67	38	27	-29
Diğer	429	986	5.159	4.927	4.257	5.517	30
<b>Yabancı</b>	<b>7.221</b>	<b>26.645</b>	<b>42.170</b>	<b>53.810</b>	<b>56.568</b>	<b>59.247</b>	<b>5</b>
<b>Türk</b>	<b>8.232</b>	<b>28.969</b>	<b>43.056</b>	<b>63.017</b>	<b>83.820</b>	<b>102.636</b>	<b>22</b>
<b>Toplam</b>	<b>15.453</b>	<b>55.614</b>	<b>85.226</b>	<b>116.827</b>	<b>140.388</b>	<b>161.883</b>	<b>15</b>

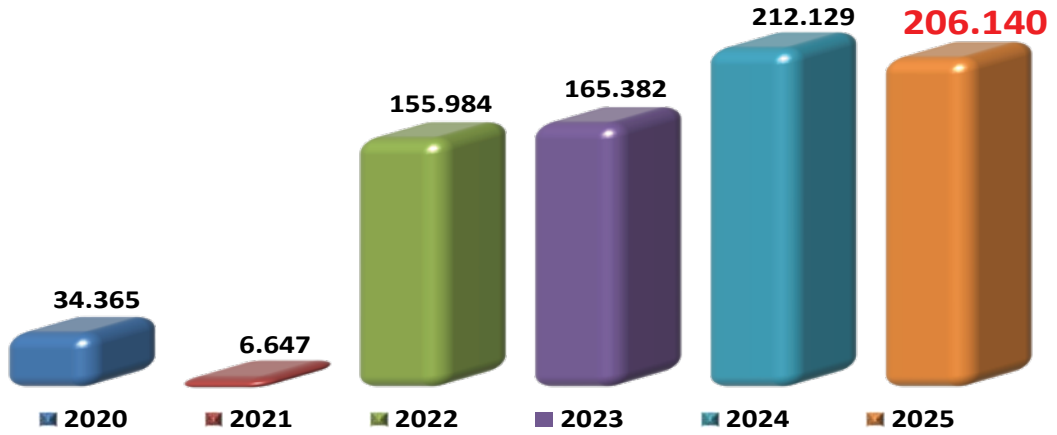
## HEDEF PAZARLARDA SON ALTI YILDA YAŞANAN GELİŞMELER (OCAK - KASIM)



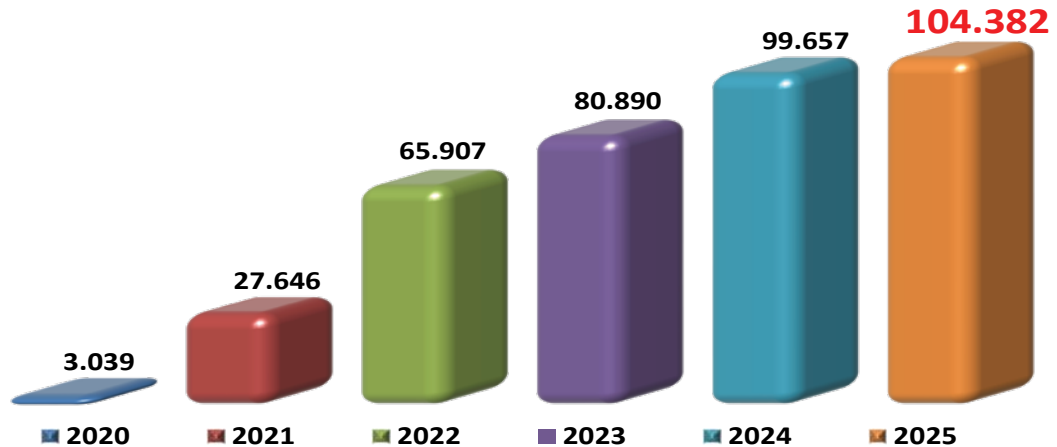
## ALMANYA



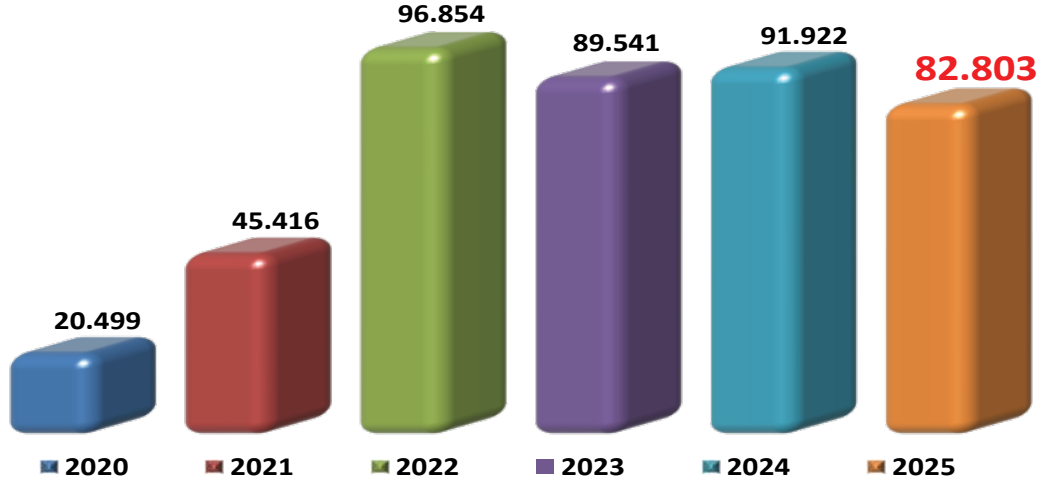
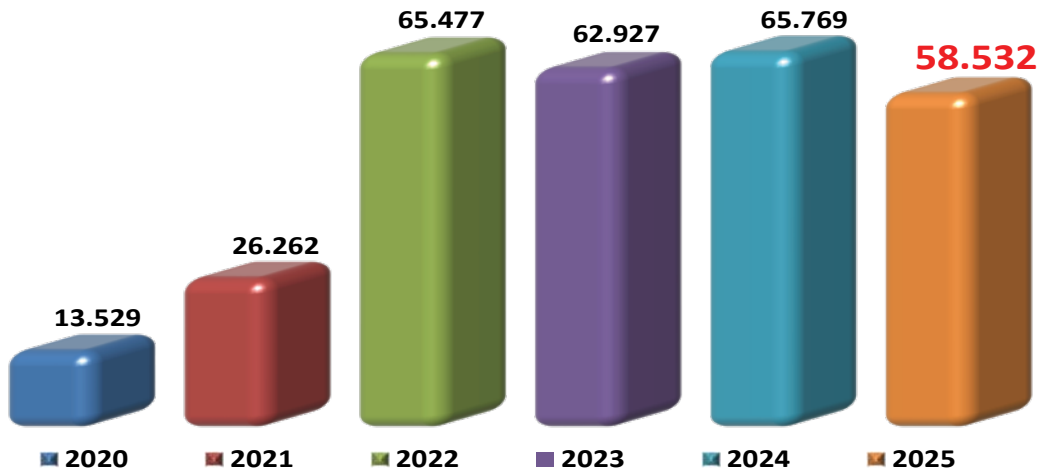
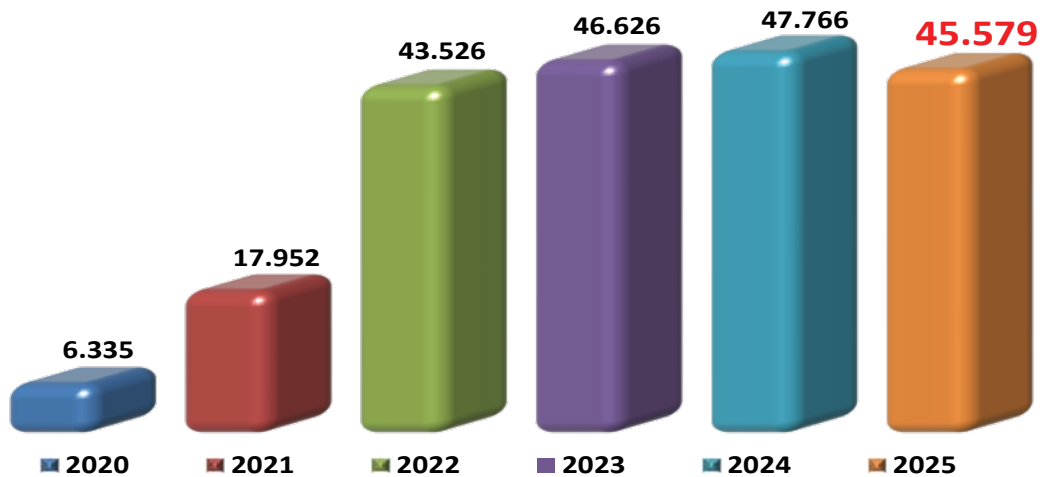
## İNGİLTERE



## POLONYA



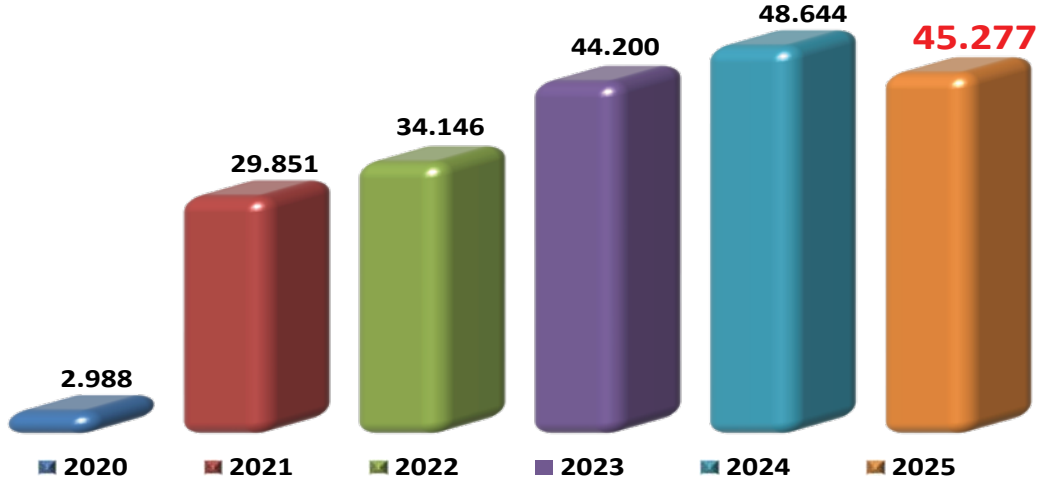
## HEDEF PAZARLARDA SON ALTI YILDA YAŞANAN GELİŞMELER (OCAK - KASIM)

**HOLLANDA****FRANSA****BELÇİKA**

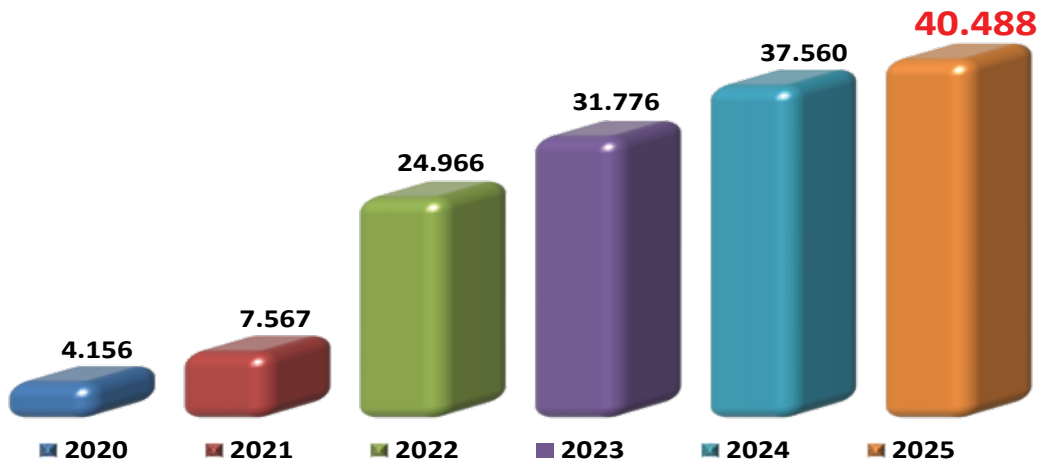
## HEDEF PAZARLARDA SON ALTI YILDA YAŞANAN GELİŞMELER (OCAK - KASIM)



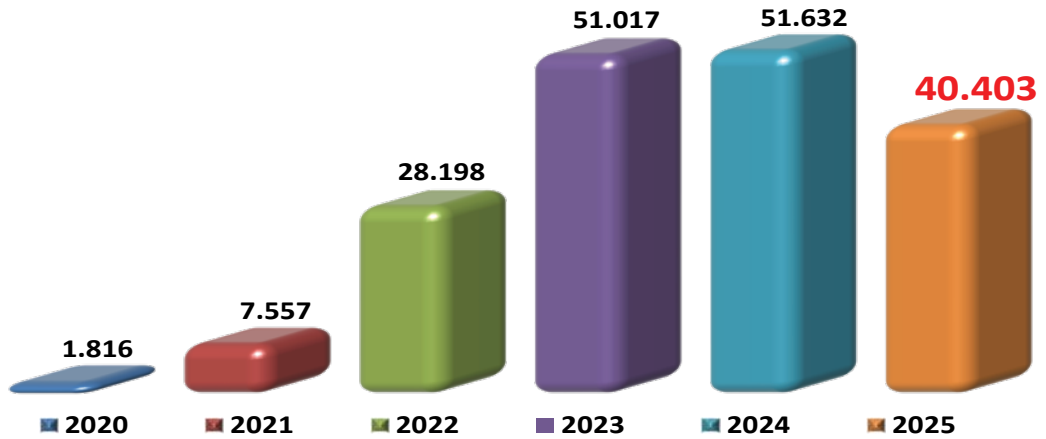
## AZERBAYCAN



## İRLANDA



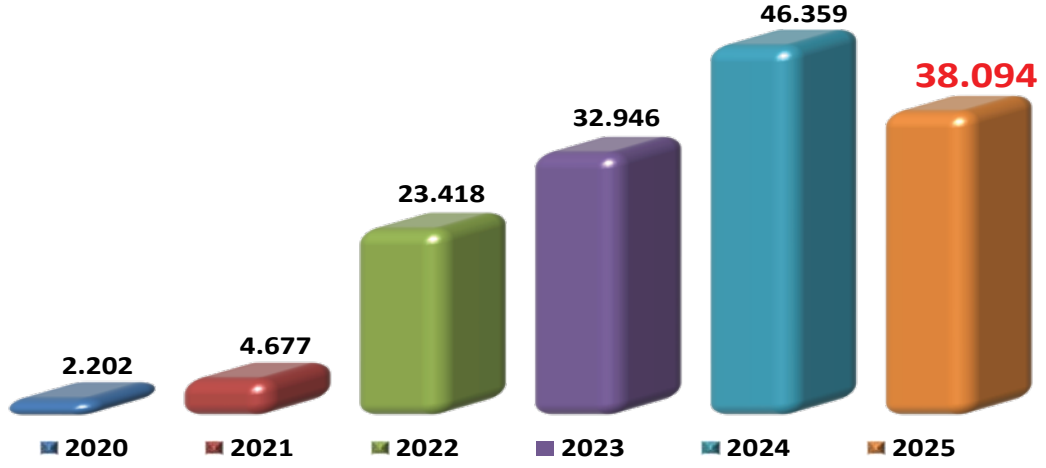
## RUSYA



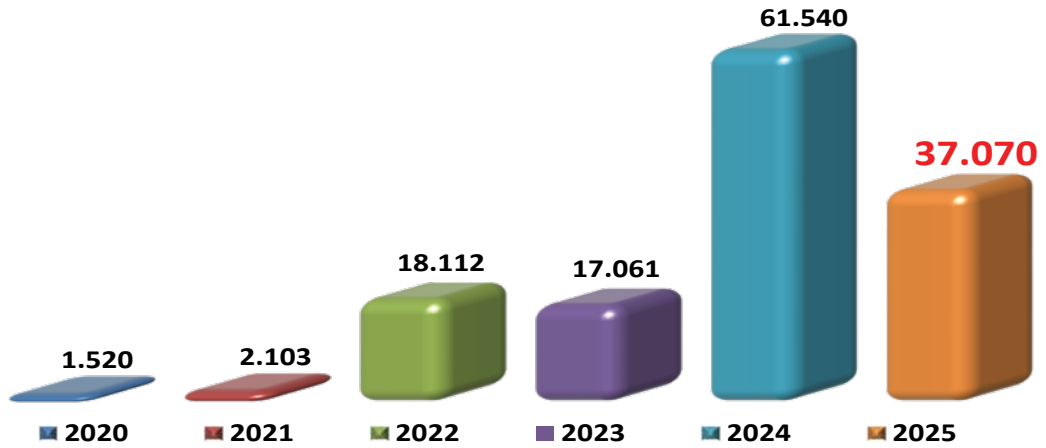
## HEDEF PAZARLARDA SON ALTI YILDA YAŞANAN GELİŞMELER (OCAK - KASIM)



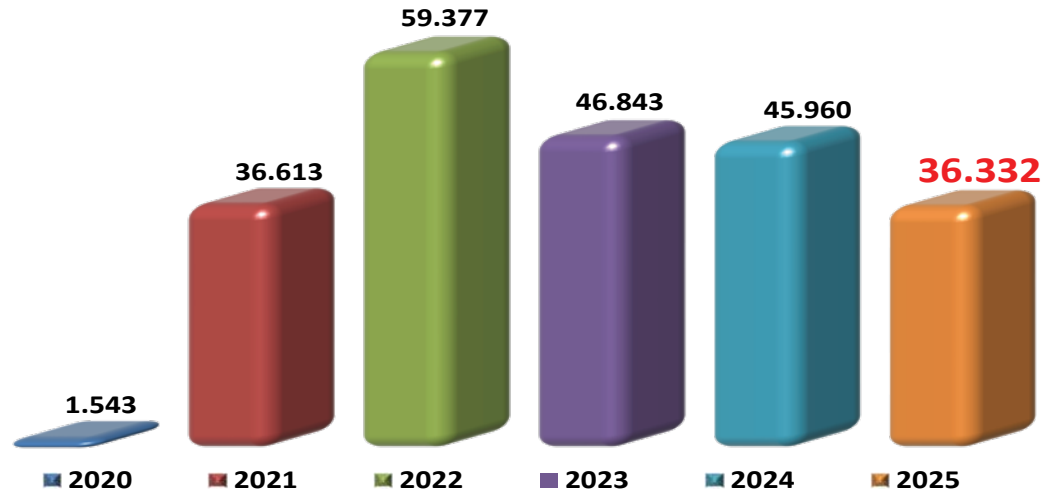
## ABD



## İTALYA



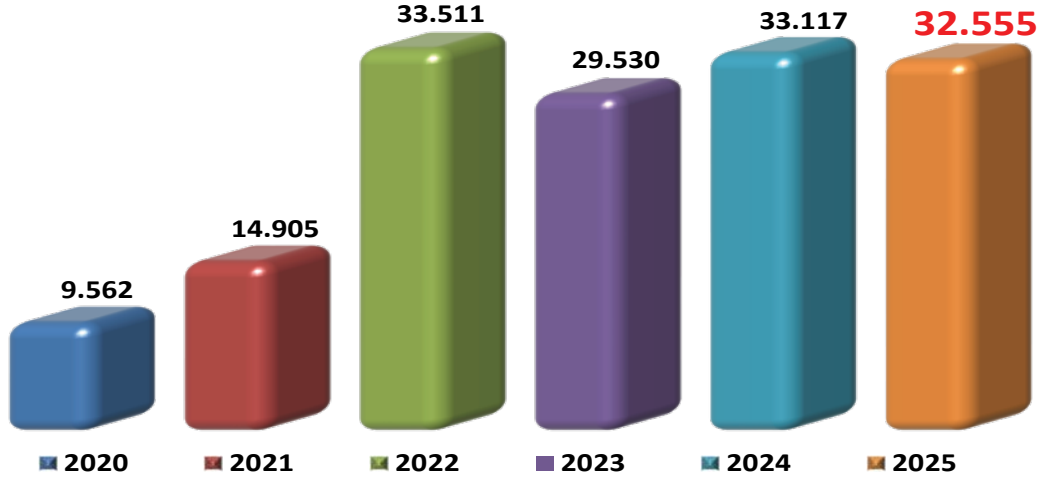
## İRAN



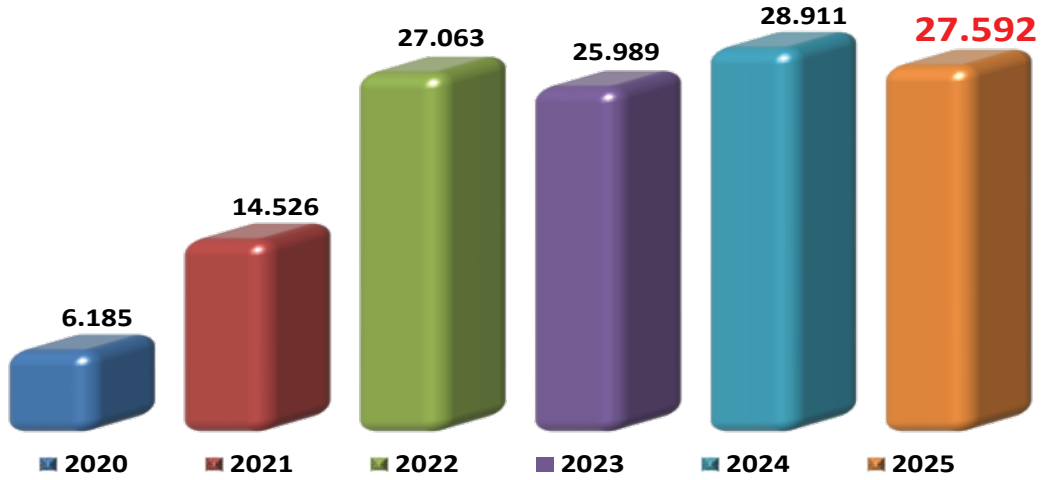
## HEDEF PAZARLARDA SON ALTI YILDA YAŞANAN GELİŞMELER (OCAK - KASIM)



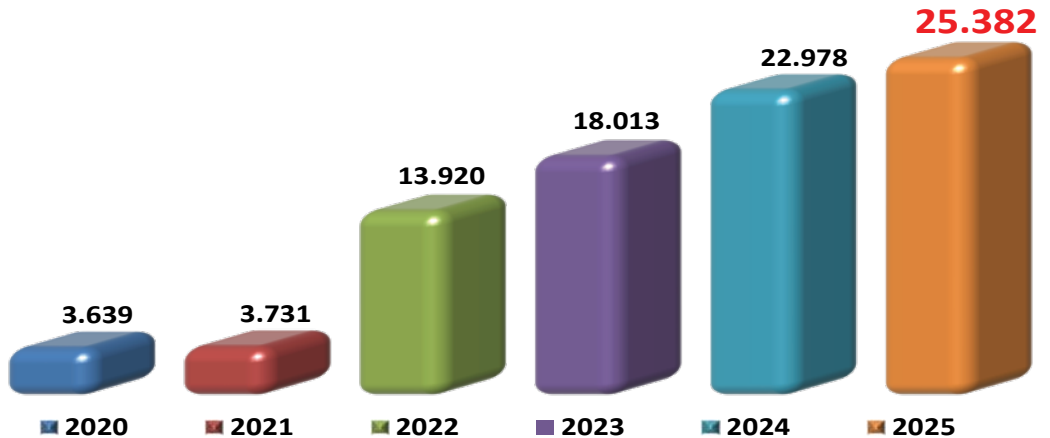
## İSVİÇRE



## AVUSTURYA



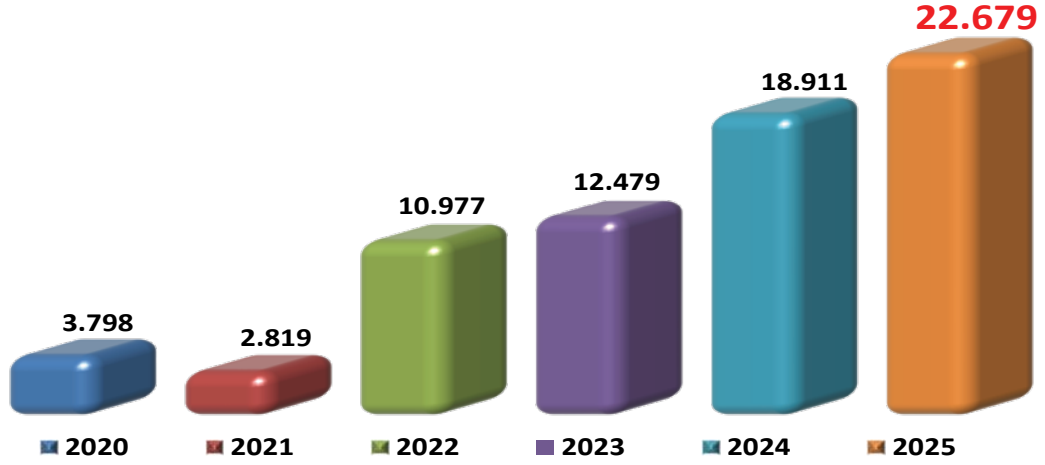
## BULGARİSTAN



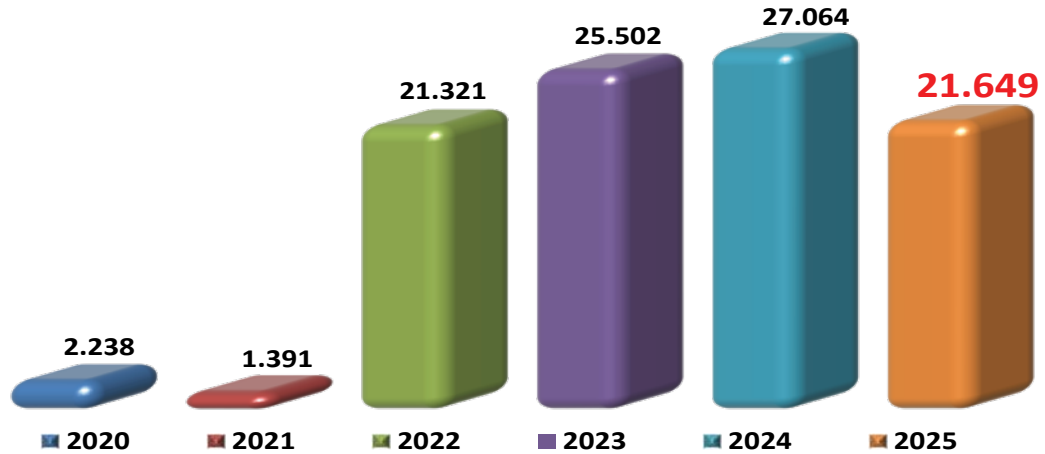
## HEDEF PAZARLARDA SON ALTI YILDA YAŞANAN GELİŞMELER (OCAK - KASIM)



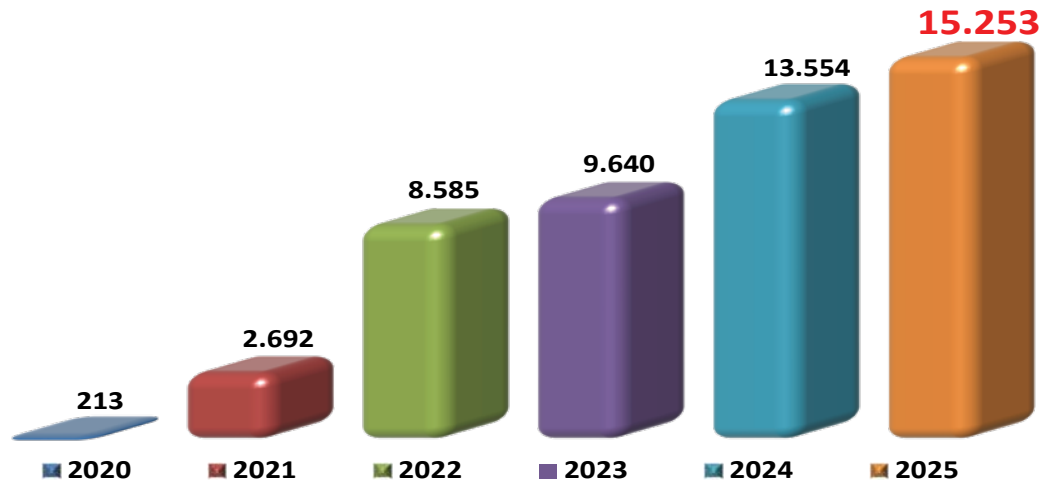
## KKTC



## YUNANİSTAN



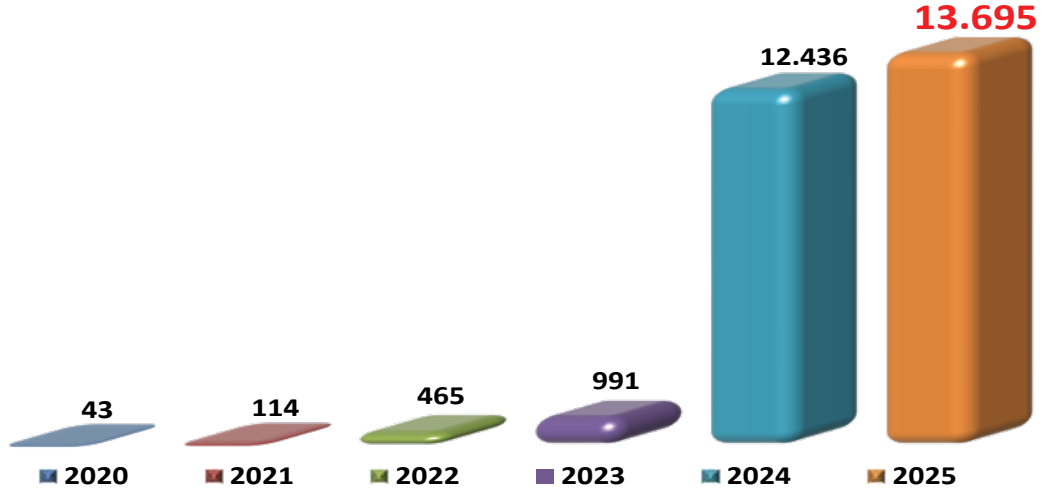
## ÇEK CUMHURİYETİ (ÇEKYA)



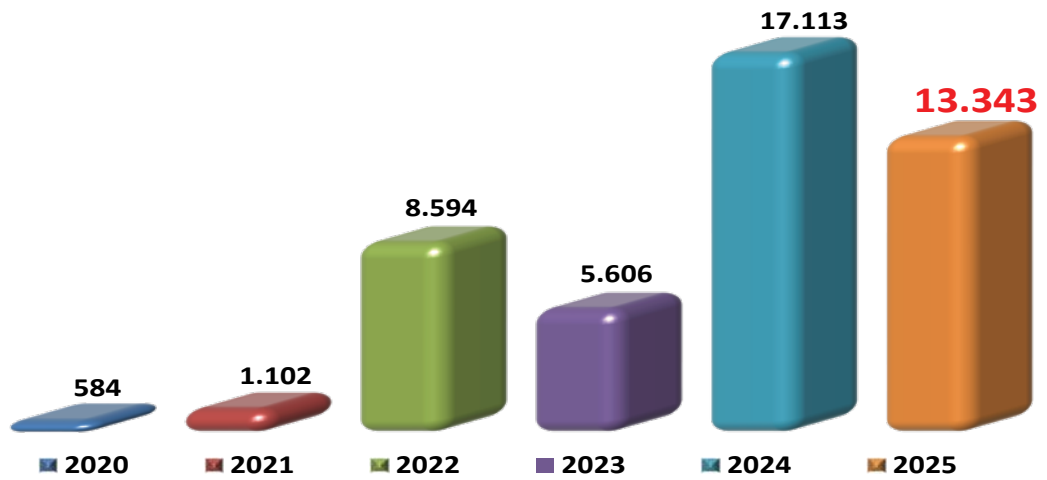
## HEDEF PAZARLARDA SON ALTI YILDA YAŞANAN GELİŞMELER (OCAK - KASIM)



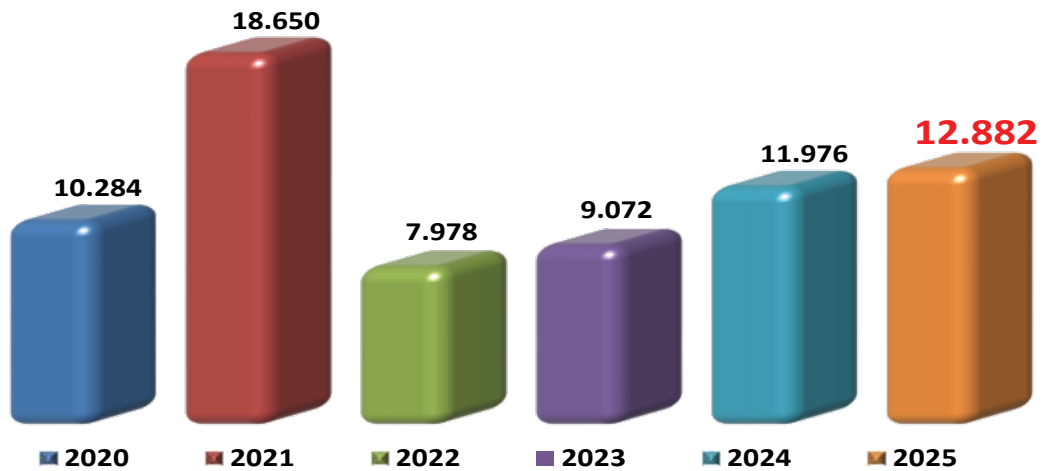
## ÖZBEKİSTAN



## İSPANYA



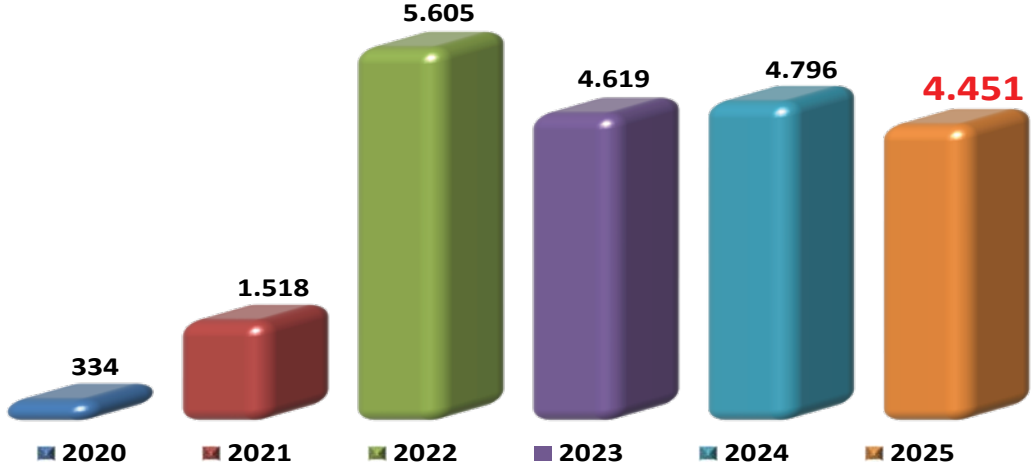
## UKRAYNA



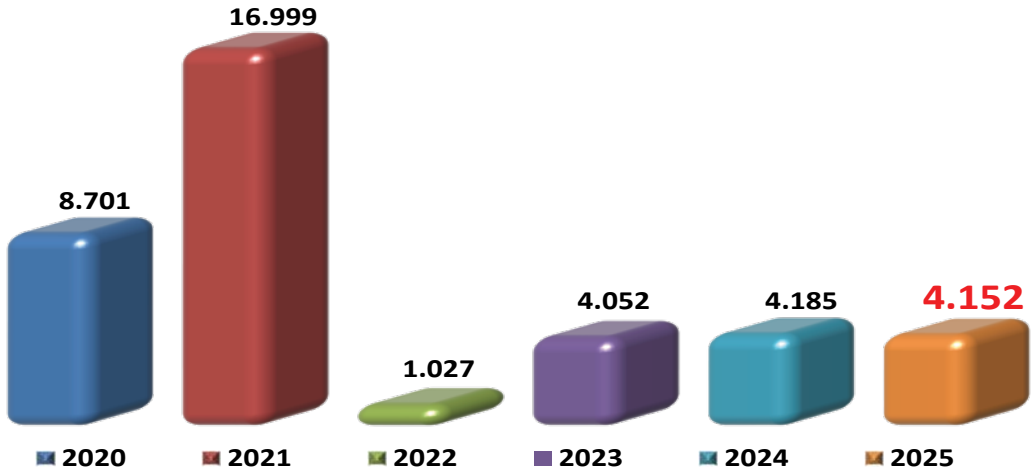
## HEDEF PAZARLARDA SON ALTI YILDA YAŞANAN GELİŞMELER (OCAK - KASIM)



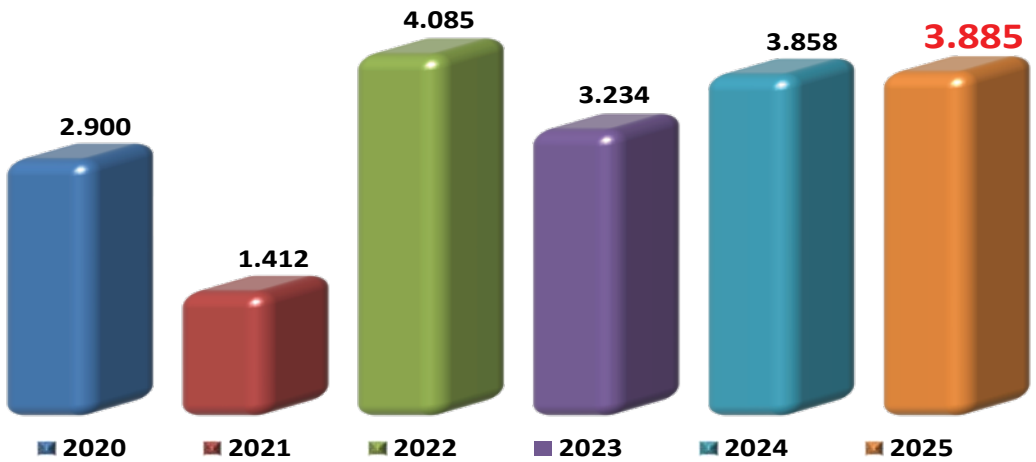
## NORVEÇ



## BELARUS



## FİLİPİNLER



## İZMİR'E GELEN ZİYARETÇİLER (OCAK - KASIM)

Milliyeti	2020	2021	2022	2023	2024	2025	Değişim (%) 2025/2024
Almanya	126.478	276.233	511.144	476.190	491.050	483.803	-1
İngiltere	34.365	6.647	155.984	165.382	212.129	206.140	-3
Polonya	3.039	28.646	65.907	80.890	99.657	104.382	5
Hollanda	20.499	45.416	96.854	89.541	91.922	82.803	-10
Fransa	13.529	26.262	65.477	62.927	65.769	58.532	-11
Belçika	6.335	17.952	43.526	46.626	47.766	45.579	-5
Azerbaycan	2.988	29.581	34.146	44.200	48.644	45.277	-7
İrlanda	4.156	7.567	24.966	31.776	37.560	40.488	8
Rusya	1.816	7.557	28.198	51.017	51.632	40.403	-22
ABD	2.202	4.677	23.418	32.946	46.359	38.094	-18
İtalya	1.520	2.103	18.112	17.061	61.540	37.070	-40
İran	1.543	36.613	59.377	46.843	45.960	36.332	-21
İsviçre	9.562	14.905	33.511	29.530	33.117	32.555	-2
Avusturya	6.185	14.526	27.063	25.989	28.911	27.592	-5
Bulgaristan	3.639	3.731	13.920	18.013	22.978	25.382	10
KKTC	3.798	2.819	10.977	12.479	18.911	22.679	20
Yunanistan	2.238	1.391	21.321	25.502	27.064	21.649	-20
Çek Cum.(Çekya)	213	2.692	8.585	9.640	13.554	15.253	13
Özbekistan	43	114	465	991	12.436	13.695	10
İspanya	584	1.102	8.594	5.606	17.113	13.343	-22
Ukrayna	10.284	18.650	7.978	9.072	11.976	12.882	8
Slovakya	168	552	8.381	7.985	10.616	11.480	8
Danimarka	1.683	4.582	10.230	8.900	7.739	9.239	19
Romanya	1.159	1.056	5.976	6.328	11.717	8.405	-28
Portekiz	407	530	3.160	3.942	9.445	8.366	-11
İsveç	2.441	4.854	11.560	7.886	7.202	7.714	7
Macaristan	180	288	2.258	2.798	3.708	5.104	38
Brezilya	248	173	4.332	4.899	5.185	4.978	-4
Norveç	334	1.518	5.605	4.619	4.796	4.451	-7
Çin Halk Cum.	259	161	1.199	1.947	4.256	3.439	-19
Finlandiya	227	1.657	3.830	562	552	560	1
Diğer	24.971	31.736	97.699	102.892	102.714	96.358	-6
<b>Yabancı</b>	<b>287.093</b>	<b>596.291</b>	<b>1.413.753</b>	<b>1.434.979</b>	<b>1.653.978</b>	<b>1.564.027</b>	<b>-5</b>
<b>Türk</b>	<b>256.419</b>	<b>300.143</b>	<b>634.411</b>	<b>846.757</b>	<b>1.128.558</b>	<b>1.296.452</b>	<b>15</b>
<b>Toplam</b>	<b>543.512</b>	<b>896.434</b>	<b>2.048.164</b>	<b>2.281.736</b>	<b>2.782.536</b>	<b>2.860.479</b>	<b>3</b>

