



EKİM 2025

Exclusive Yönetim Raporu

SAYI

138

- EKİM AYINDA **177 BİN 111'İ YABANCI, 105 BİN 375'İ YERLİ** OLMAK ÜZERE **282 BİN 486 ZİYARETÇİ** AĞIRLAYAN İZMİR TURİZMİ GEÇEN YILA GÖRE **YÜZDE 4 AZALDI**.
- OCAK - EKİM DÖNEMİNDE İZMİR'E **1 MİLYON 504 BİN 780'İ YABANCI, 1 MİLYON 193 BİN 816'SI YERLİ** OLMAK ÜZERE **2 MİLYON 698 BİN 596 ZİYARETÇİ** GELDİ.
- İZMİR'E İLK ON AYLIK DÖNEMDE GEÇEN YILA GÖRE GELEN YABANCI ZİYARETÇİ SAYISI **YÜZDE 6 AZALIR** İKEN, YERLİ ZİYARETÇİ SAYISI İSE **YÜZDE 14 ARTTI**.
- EKİM AYINDA İZMİR'E EN ÇOK TURİST GÖNDEREN ON ÜLKE ALMANYA, İNGİLTERE, HOLLANDA, POLONYA, ABD, FRANSA, İRLANDA, İSVİÇRE, RUSYA VE İRAN OLARAK SIRALANDI.

2023 - 2024 - 2025 YILI EKİM AYLARINA AİT TÜRKİYE'YE GELEN YABANCI ZİYARETÇİ SAYILARININ BÖLGE DAĞILIMLARI

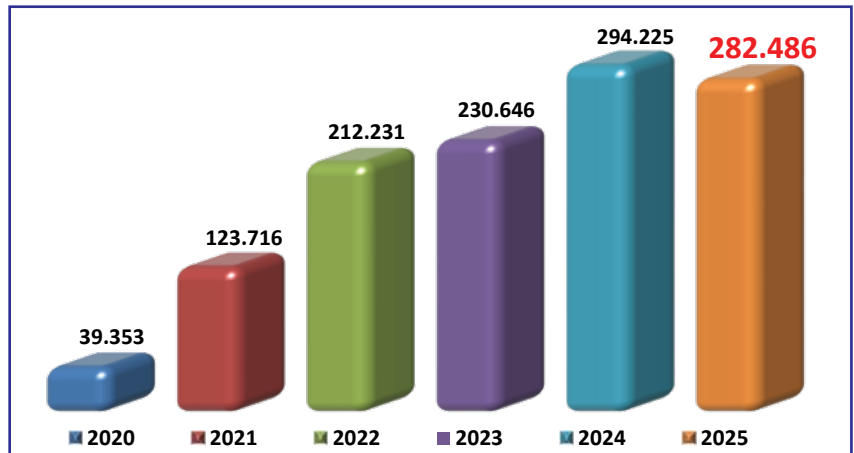
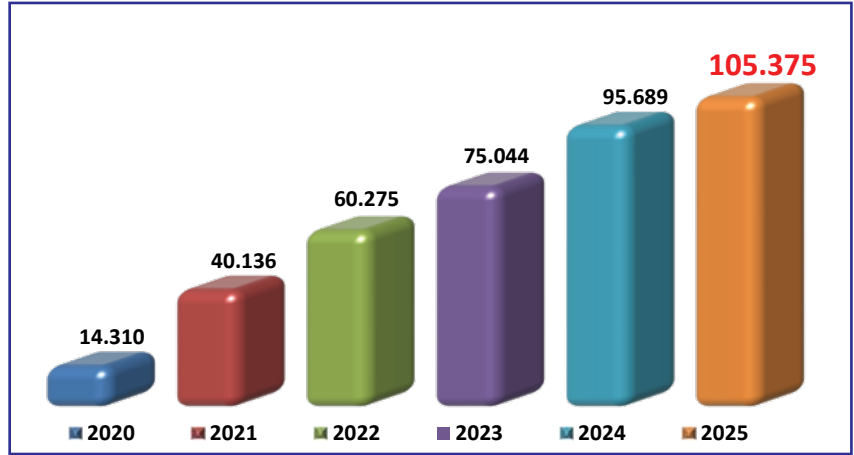
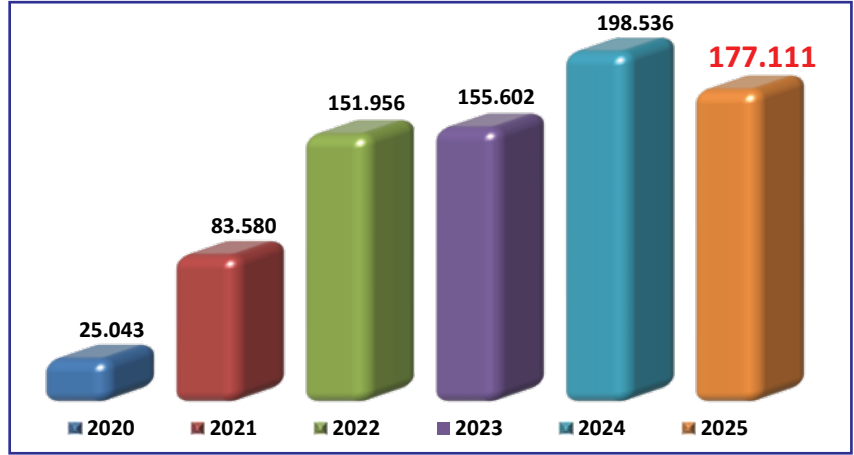
Raporda yayımladığımız 3 yıllık Türkiye geneli ziyaretçi sayıları bölge dağılımları istatistikleri T.C. Turizm ve Kültür Bakanlığı verileri kullanılarak hazırlanmıştır. Bu veriler Emniyet Genel Müdürlüğü Pasaport Polisi kayıtları ile Türkiye İstatistik Kurumu Vatandaş Giriş Anketi bilgileri derlenerek elde edilmiştir.



İZMİR'E GELEN ZİYARETÇİLER (EKİM)

	2020	2021	2022	2023	2024	2025	Değişim (%) 2025/2024
Yabancı	25.043	83.580	151.956	155.602	198.536	177.111	-11
Türk	14.310	40.136	60.275	75.044	95.689	105.375	10
Toplam	39.353	123.716	212.231	230.646	294.225	282.486	-4

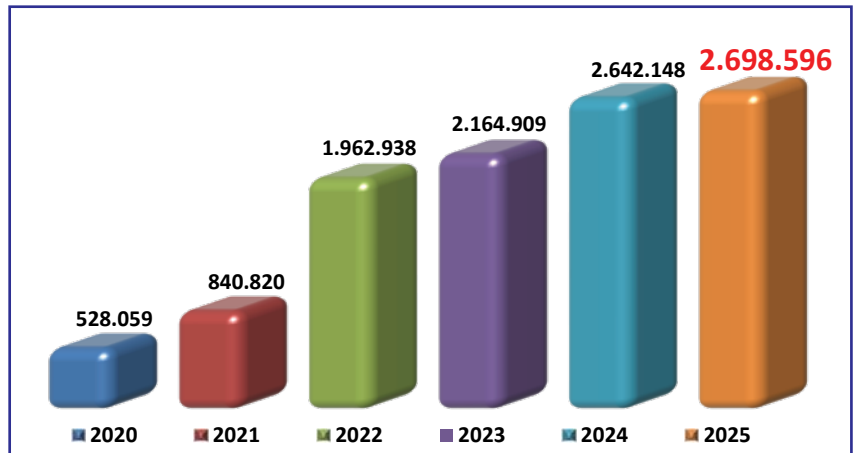
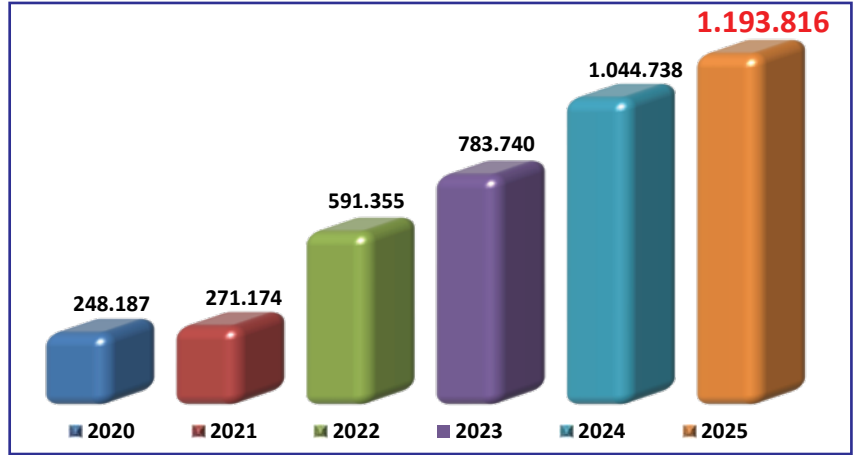
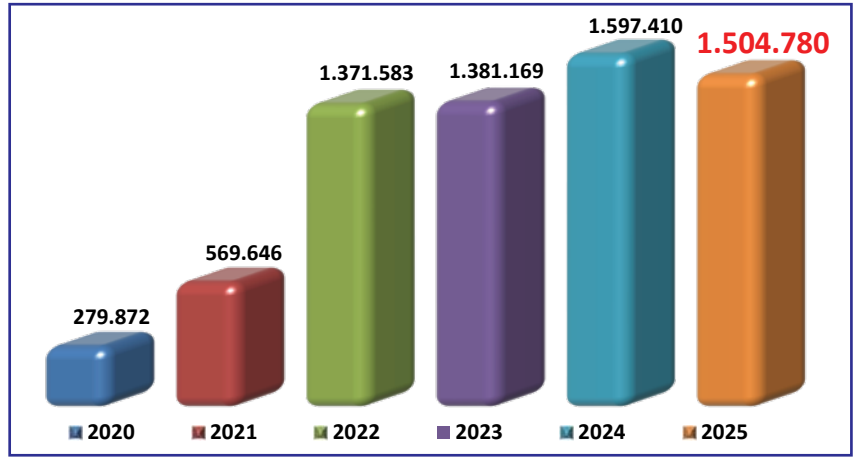
- İzmir'e 2025 yılının onuncu ayında gelen toplam ziyaretçi sayısı 2024 yılına göre yüzde 4 azaldı.
- 2024 yılı onuncu ayına göre yabancı ziyaretçi sayısı yüzde 11 azalır iken, yerli ziyaretçi sayısı ise yüzde 10 arttı.
- İzmir turizmi 2025 yılının Ekim ayında 177 bin 111'i yabancı, 105 bin 375'i yerli olmak üzere toplam 282 bin 486 ziyaretçi ağırladı.
- Ekim ayında İzmir'e gelen yabancı ziyaretçilerin 154 bin 500'ü hava yoluyla, 22 bin 611'i deniz yoluyla giriş yaptı.
- 2025'in onuncu ayında yabancı ziyaretçilerin yüzde 87'si hava yolu, yüzde 13'ü deniz yoluyla geldi.
- Ekim ayında hava yolu girişleri 2024'ye göre yüzde 6 azalır iken, deniz yolu girişleri geçen yıla göre yüzde 32 azaldı.
- Ekim ayında İzmir'e en çok turist gönderen on ülke Almanya, İngiltere, Hollanda, Polonya, ABD, Fransa, İrlanda, İsviçre, Rusya ve İran olarak sıralandı.



İZMİR'E GELEN ZİYARETÇİLER (OCAK - EKİM)

	2020	2021	2022	2023	2024	2025	Değişim (%) 2025/2024
Yabancı	279.872	569.646	1.371.583	1.381.169	1.597.410	1.504.780	-6
Türk	248.187	271.174	591.355	783.740	1.044.738	1.193.816	14
Toplam	528.059	840.820	1.962.938	2.164.909	2.642.148	2.698.596	2

- İzmir'e 2025 yılının ilk on ayında gelen toplam ziyaretçi sayısı 2024 yılına göre yüzde 2 arttı.
- 2024 yılının ilk on ayına göre yabancı ziyaretçi sayısı yüzde 6 azalır iken yerli ziyaretçi sayısı yüzde 14 arttı.
- İzmir turizmi 2025 yılının Ocak - Ekim aylarında 1 milyon 504 bin 780'i yabancı, 1 milyon 193 bin 816'sı yerli olmak üzere toplam 2 milyon 698 bin 596 ziyaretçi ağırladı.
- Ocak - Ekim aylarında İzmir'e gelen yabancı ziyaretçilerin 1 milyon 351 bin 647'si hava yoluyla, 153 bin 133'ü deniz yoluyla giriş yaptı.
- Ocak - Ekim döneminde hava yolu girişleri 2024'e göre yüzde 1 azalır iken deniz yolu girişleri yüzde 33 azaldı.
- 2025'in ilk on ayında yabancı ziyaretçilerin toplam girişlerinin yüzde 90'ı hava yolu, yüzde 10'u deniz yoluyla geldi.
- Ocak - Ekim döneminde İzmir'e en çok turist gönderen on ülke Almanya, İngiltere, Polonya, Hollanda, Fransa, Belçika, Azerbaycan, İrlanda, Rusya ve ABD oldu.

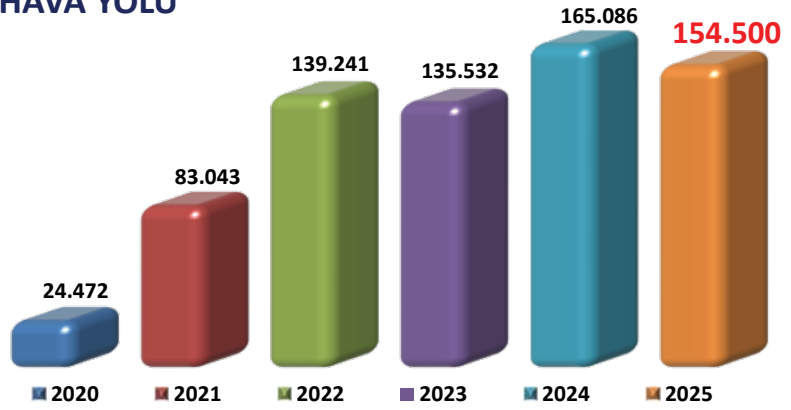


İZMİR'E GELEN YABANCI ZİYARETÇİLERİN GELİŞ YOLU (EKİM)

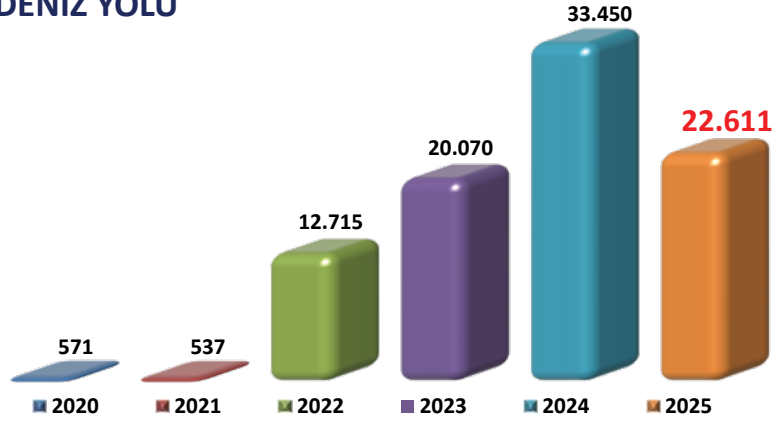
	2020	2021	2022	2023	2024	2025	Değişim (%) 2025/2024
Hava yolu	24.472	83.043	139.241	135.532	165.086	154.500	-6
Deniz yolu	571	537	12.715	20.070	33.450	22.611	-32
Toplam	25.043	83.580	151.956	155.602	198.536	177.111	-11



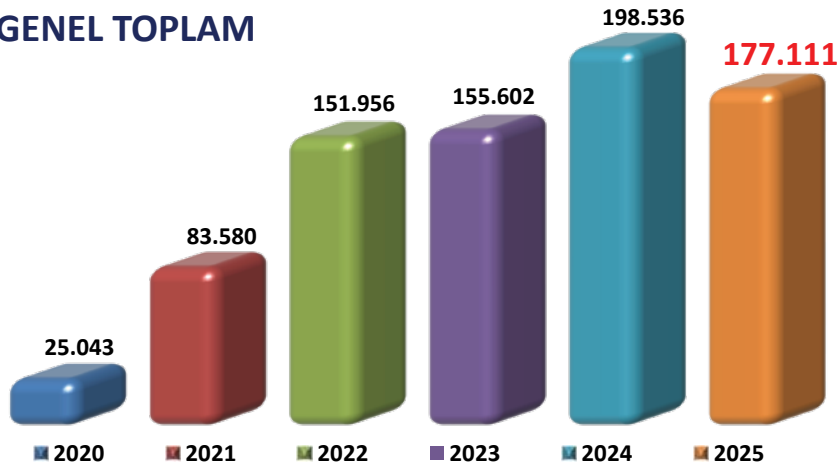
HAVA YOLU



DENİZ YOLU



GENEL TOPLAM

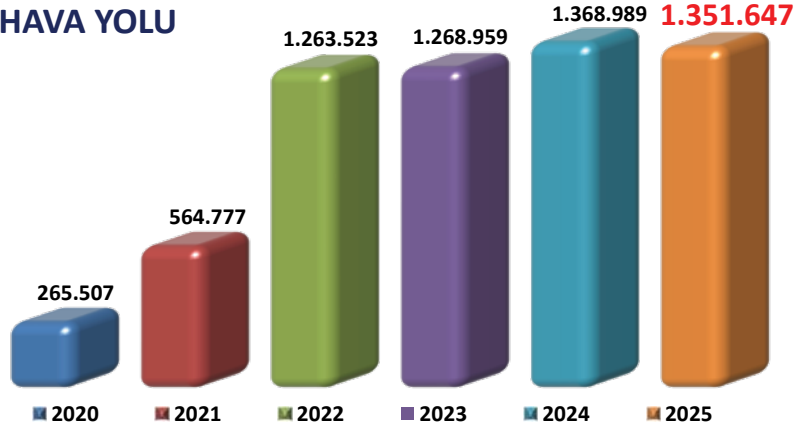


İZMİR'E GELEN YABANCI ZİYARETÇİLERİN GELİŞ YOLU (OCAK - EKİM)

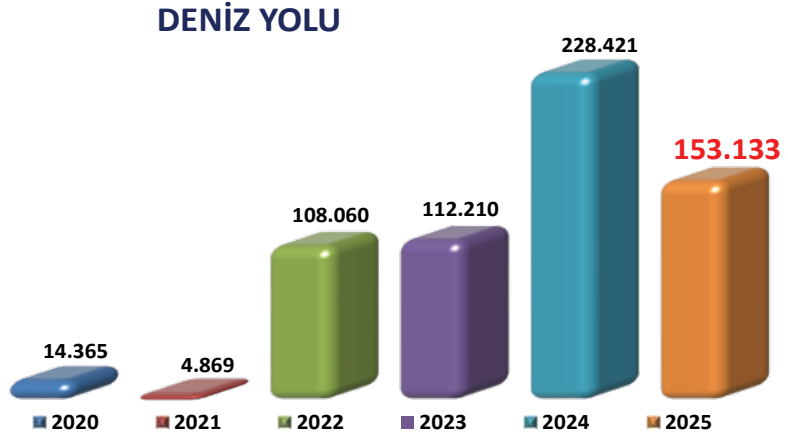
	2020	2021	2022	2023	2024	2025	Değişim (%) 2025/2024
Hava yolu	265.507	564.777	1.263.523	1.268.959	1.368.989	1.351.647	-1
Deniz yolu	14.365	4.869	108.060	112.210	228.421	153.133	-33
Toplam	279.872	569.646	1.371.583	1.381.169	1.597.410	1.504.780	-6



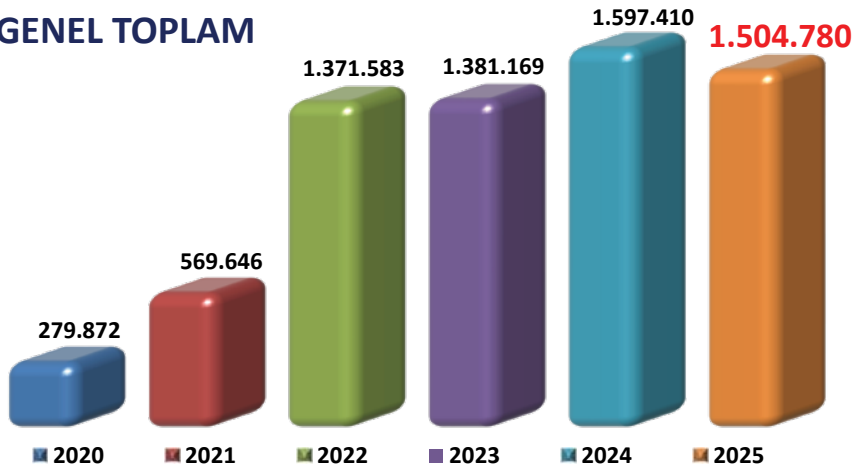
HAVA YOLU



DENİZ YOLU



GENEL TOPLAM



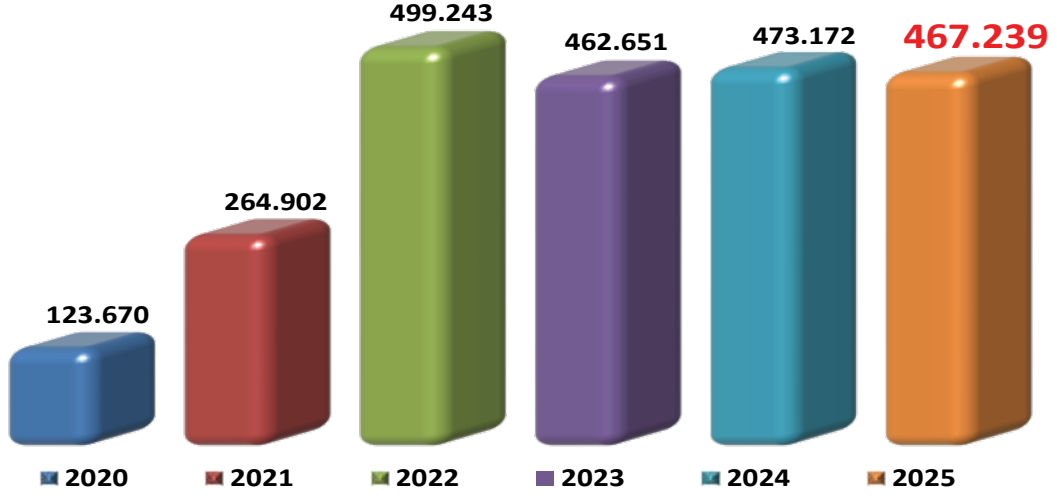
İZMİR'E GELEN ZİYARETÇİLER (EKİM)

Milliyeti	2020	2021	2022	2023	2024	2025	Değişim (%) 2025/2024
Almanya	12.270	41.373	61.306	55.867	68.815	63.137	-8
İngiltere	1.854	2.656	20.035	21.973	28.529	29.689	4
Hollanda	1.679	8.065	11.309	11.027	10.831	8.494	-22
Polonya	332	2.399	5.070	5.026	8.616	8.275	-4
ABD	159	455	1.945	3.705	5.974	5.717	-4
Fransa	1.686	2.987	5.501	7.250	7.505	5.491	-27
İrlanda	980	2.193	3.155	3.540	4.616	5.051	9
İsviçre	1.569	3.020	5.908	5.574	5.467	4.810	-12
Rusya	153	1.306	4.392	2.995	5.877	4.511	-23
İran	30	5.740	3.324	3.793	2.705	3.499	29
Belçika	350	2.084	2.765	3.206	4.402	3.323	-25
Azerbaycan	55	2.959	2.562	3.411	3.679	2.997	-19
Yunanistan	72	144	2.297	2.368	2.544	2.223	-13
KKTC	7	759	807	1.147	1.567	2.056	31
Meksika	1	7	1.908	2.085	1.591	2.020	27
Avusturya	322	1.056	1.587	1.455	2.152	1.887	-12
Bulgaristan	299	517	1.199	1.305	1.759	1.805	3
Kanada	23	58	377	647	1.209	1.352	12
Ukrayna	1.585	714	878	966	1.413	1.338	-5
İtalya	127	324	1.476	4.158	8.093	1.271	-84
Danimarka	59	975	827	855	979	1.216	24
İspanya	41	197	581	1.184	2.298	1.055	-54
Özbekistan	2	18	48	50	1.025	894	-13
Çek Cum.(Çekya)	24	83	218	181	790	869	10
Romanya	100	178	602	703	894	849	-5
Portekiz	55	127	458	521	1.346	812	-40
Avustralya	6	20	151	422	956	680	-29
İsveç	42	503	531	499	617	576	-7
Çin Halk Cum.	22	27	155	303	673	469	-30
Belarus	61	30	116	140	174	147	-16
Diğer	1.078	2.606	10.468	9.246	11.440	10.598	-7
Yabancı	25.043	83.580	151.956	155.602	198.536	177.111	-11
Türk	14.310	40.136	60.275	75.044	95.689	105.375	10
Toplam	39.353	123.716	212.231	230.646	294.225	282.486	-4

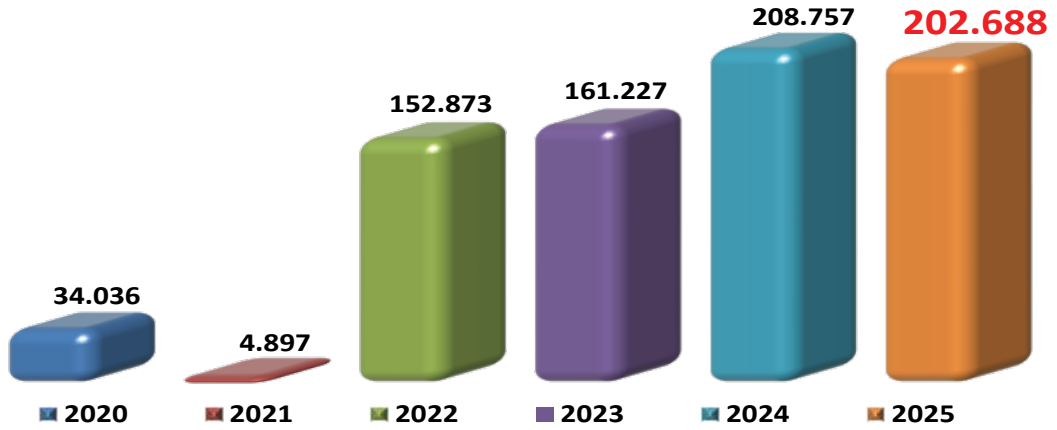
HEDEF PAZARLARDA SON ALTI YILDA YAŞANAN GELİŞMELER (OCAK - EKİM)



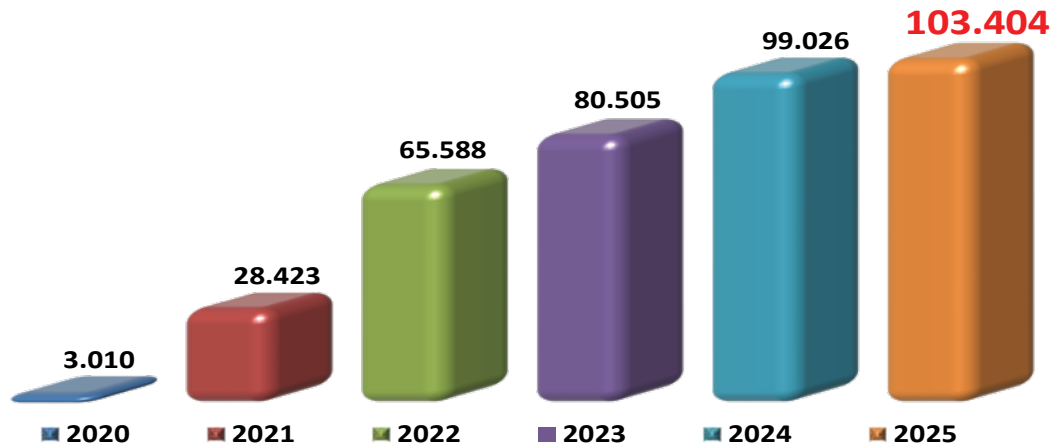
ALMANYA



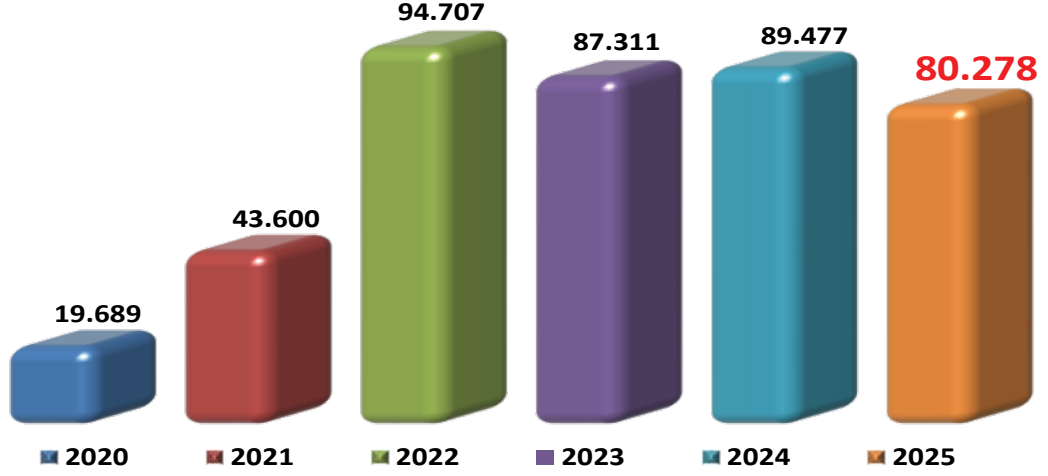
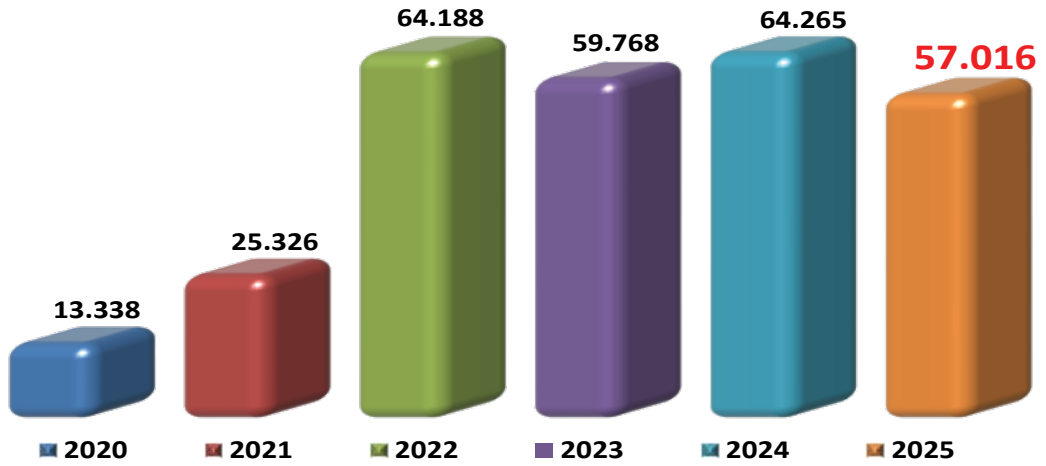
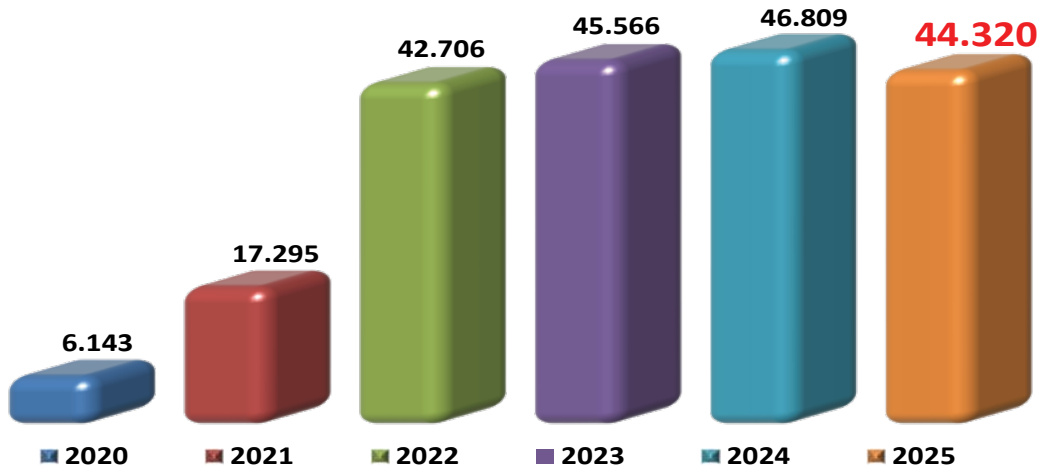
İNGİLTERE



POLONYA



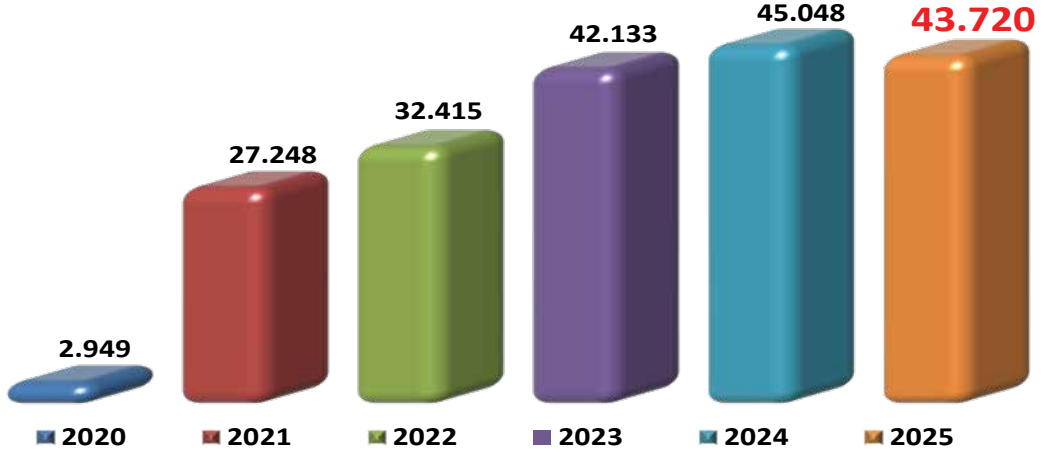
HEDEF PAZARLARDA SON ALTI YILDA YAŞANAN GELİŞMELER (OCAK - EKİM)

**HOLLANDA****FRANSA****BELÇİKA**

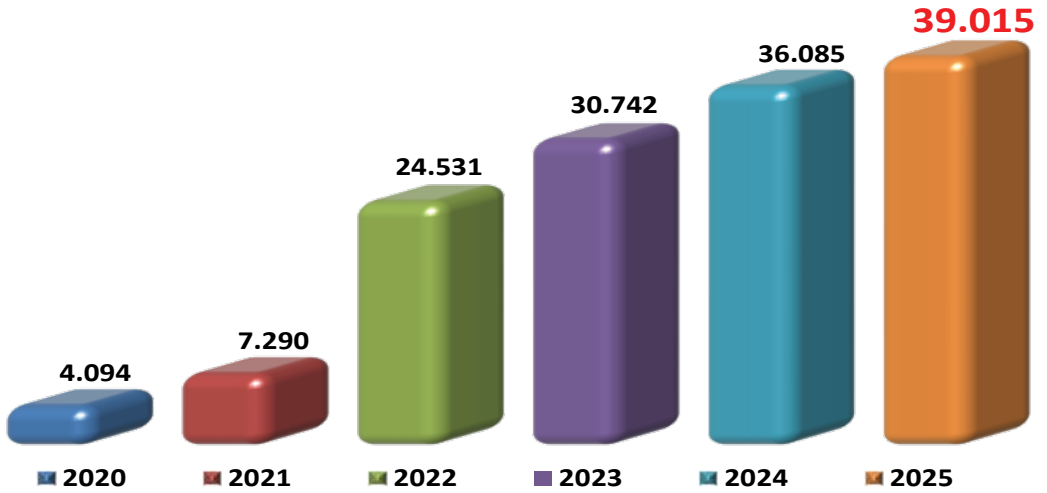
HEDEF PAZARLARDA SON ALTI YILDA YAŞANAN GELİŞMELER (OCAK - EKİM)



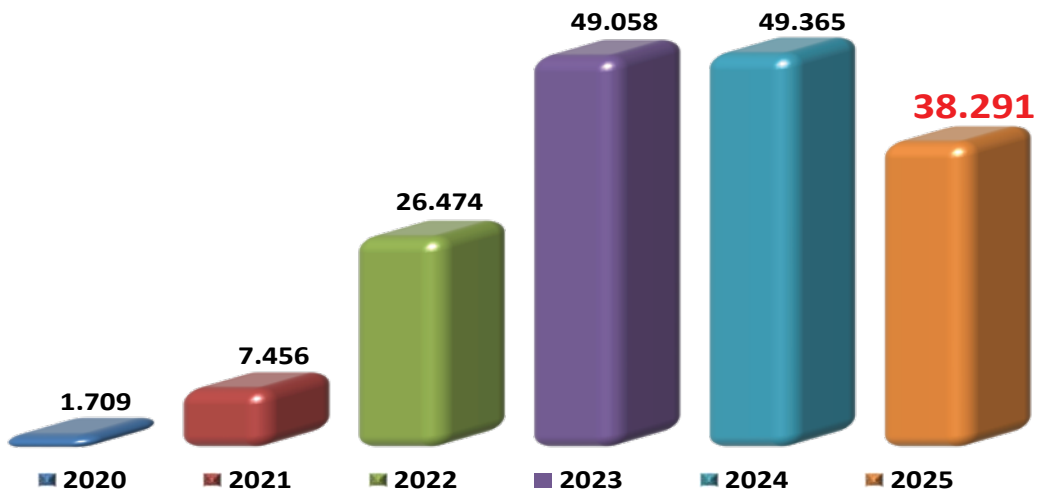
AZERBAYCAN



İRLANDA



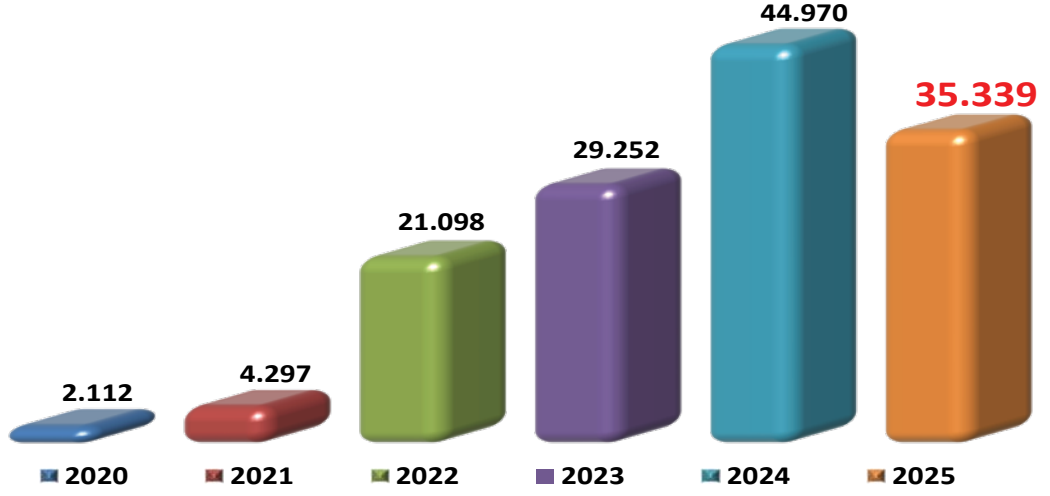
RUSYA



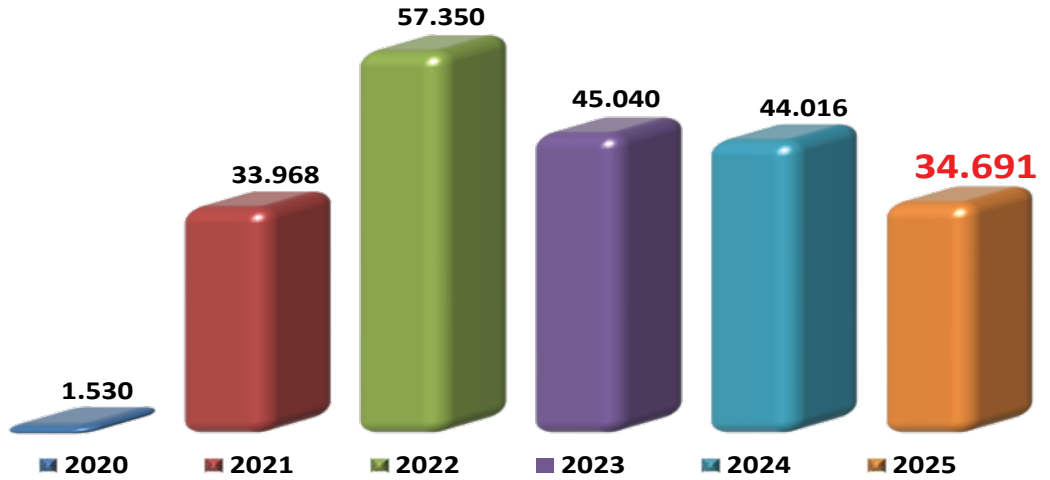
HEDEF PAZARLARDA SON ALTI YILDA YAŞANAN GELİŞMELER (OCAK - EKİM)



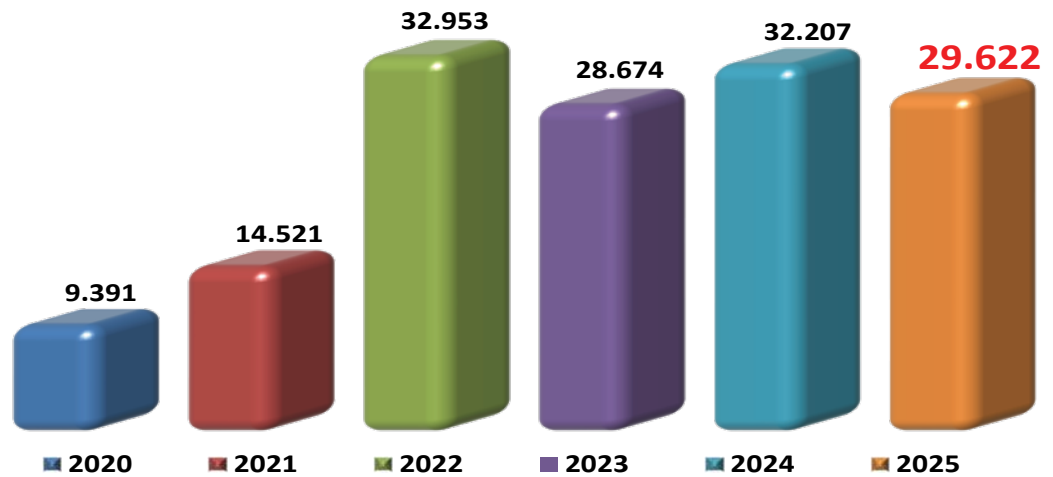
ABD



İRAN



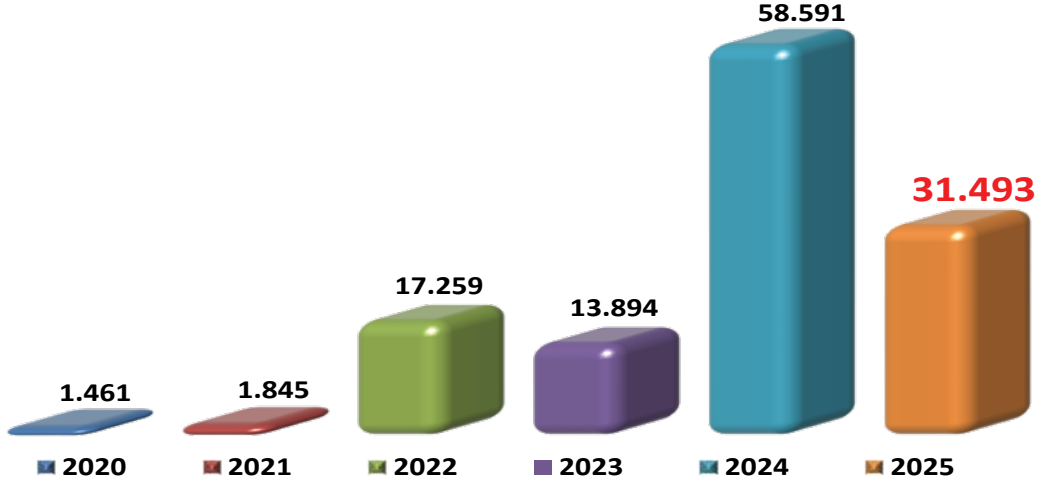
İSVİÇRE



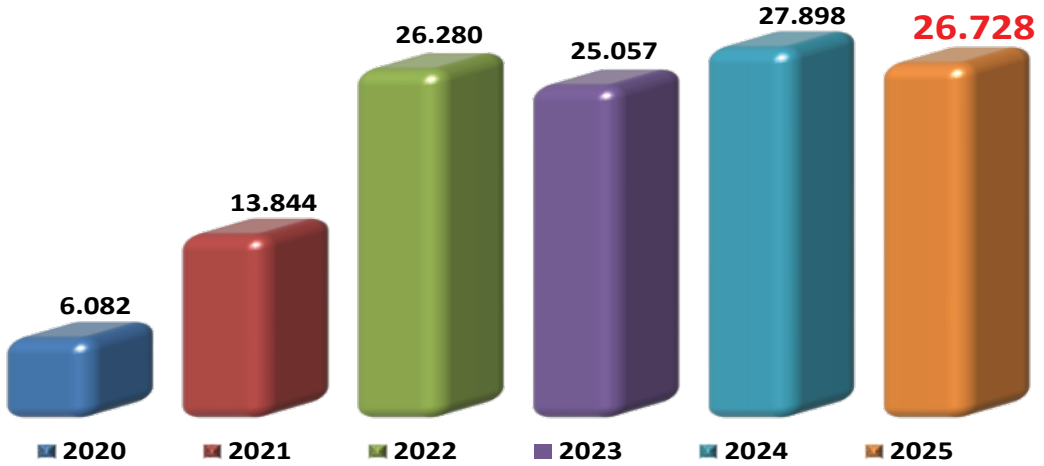
HEDEF PAZARLARDA SON ALTI YILDA YAŞANAN GELİŞMELER (OCAK - EKİM)



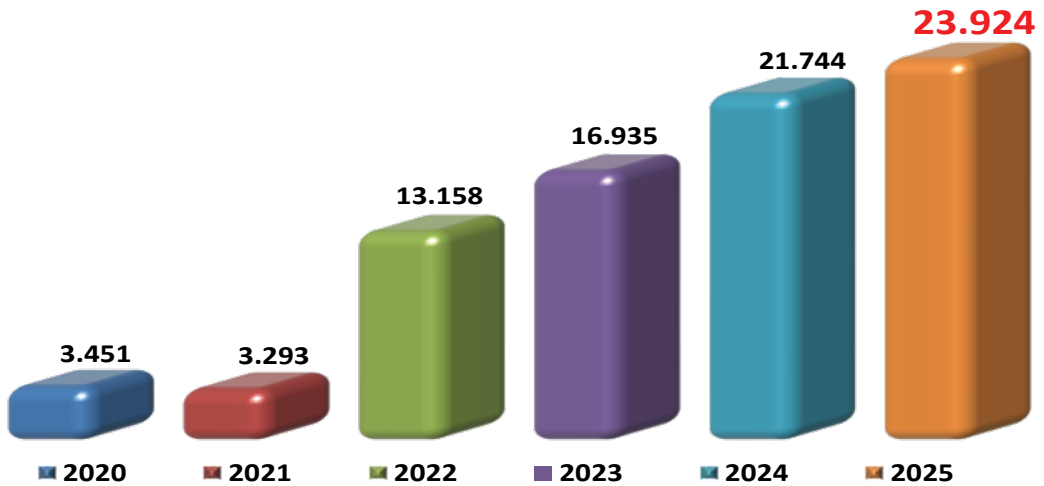
İTALYA



AVUSTURYA



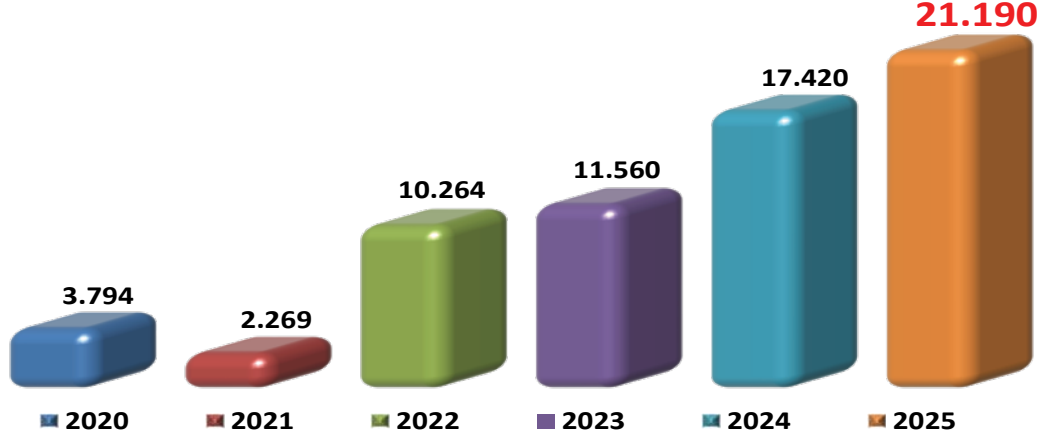
BULGARİSTAN



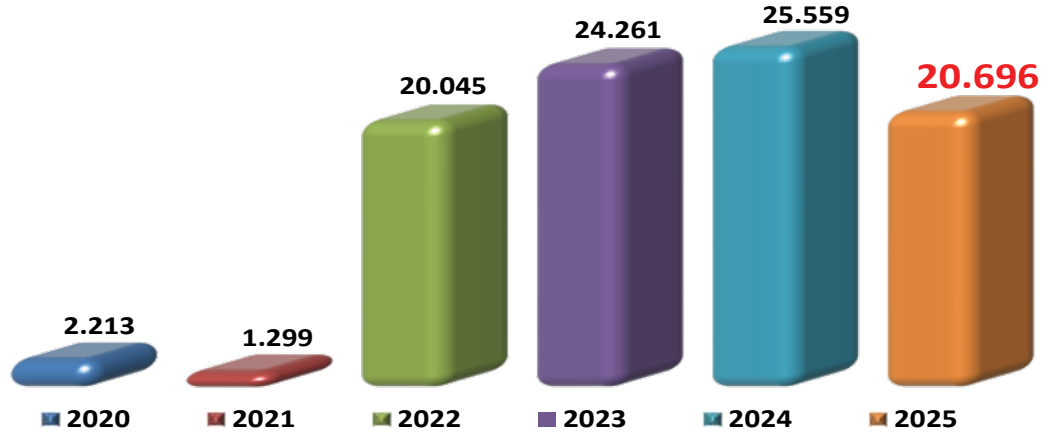
HEDEF PAZARLARDA SON ALTI YILDA YAŞANAN GELİŞMELER (OCAK - EKİM)



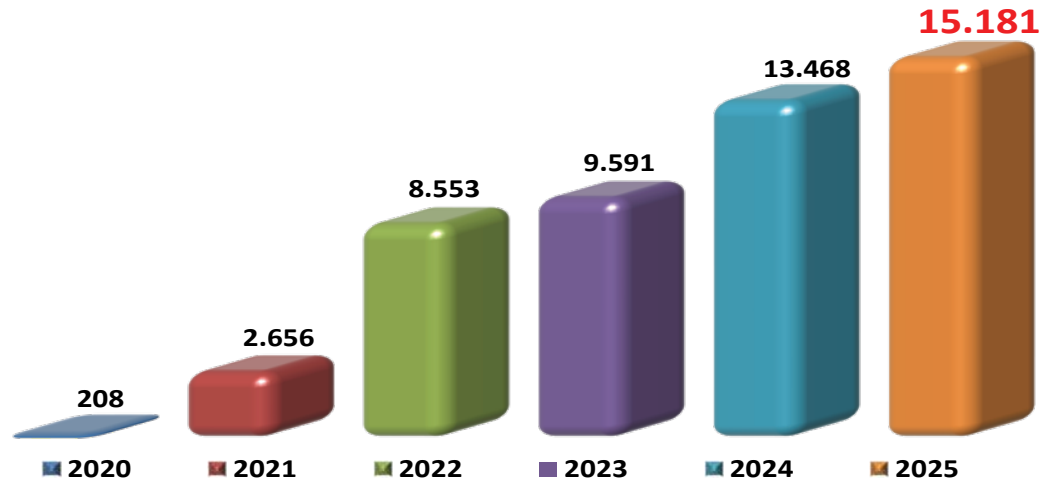
KKTC



YUNANİSTAN



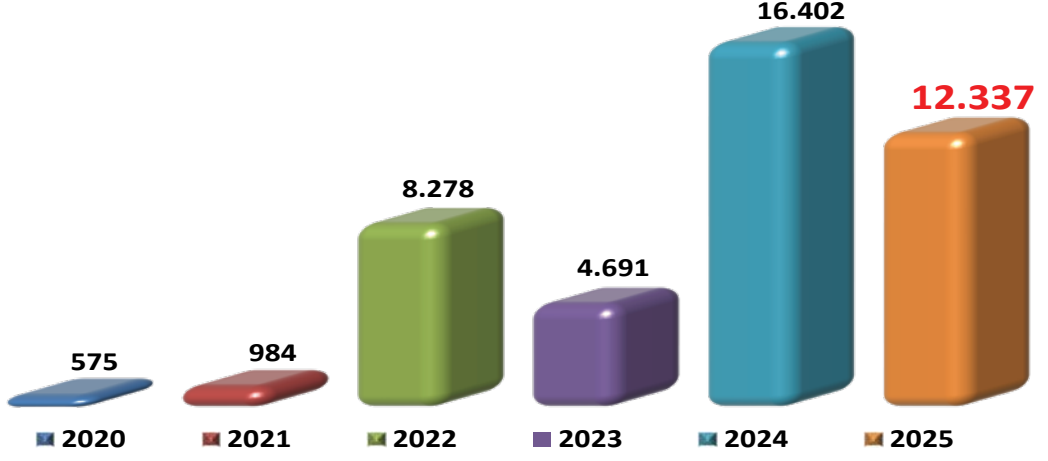
ÇEK CUMHURİYETİ (ÇEKYA)



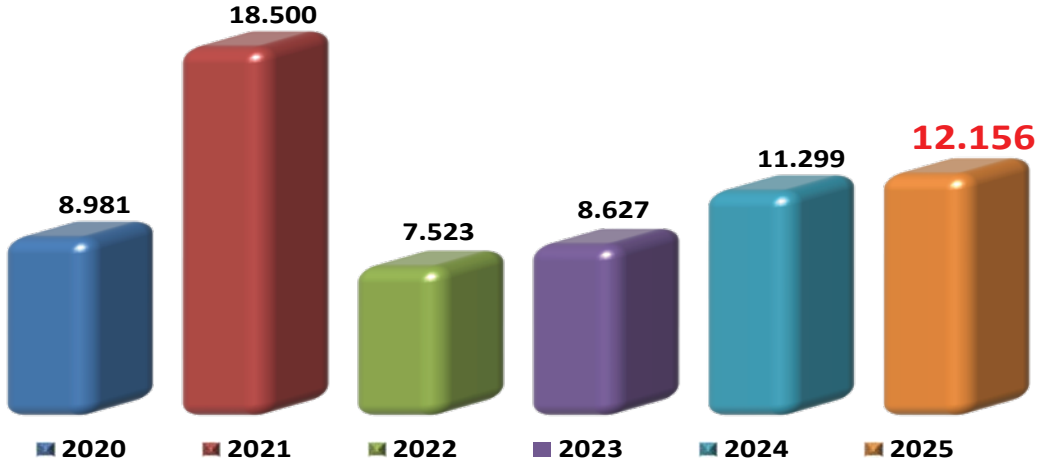
HEDEF PAZARLARDA SON ALTI YILDA YAŞANAN GELİŞMELER (OCAK - EKİM)



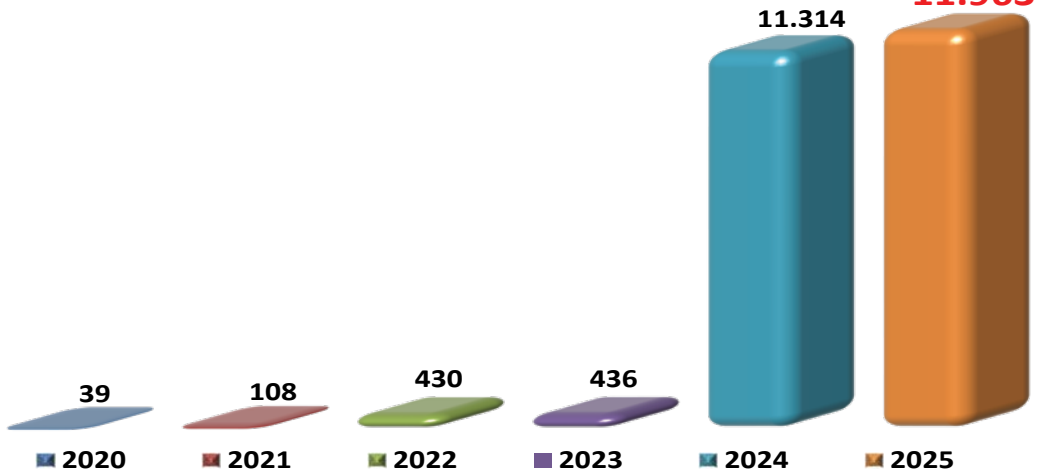
İSPANYA



UKRAYNA



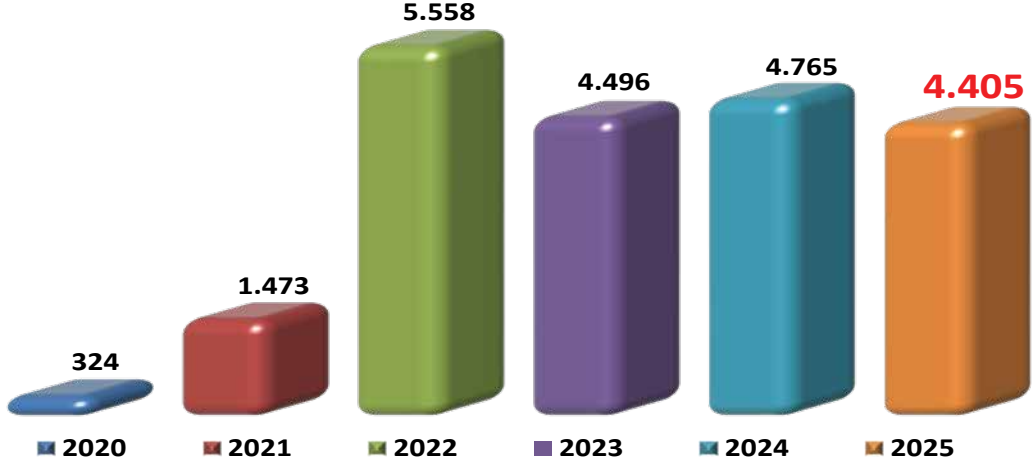
ÖZBEKİSTAN



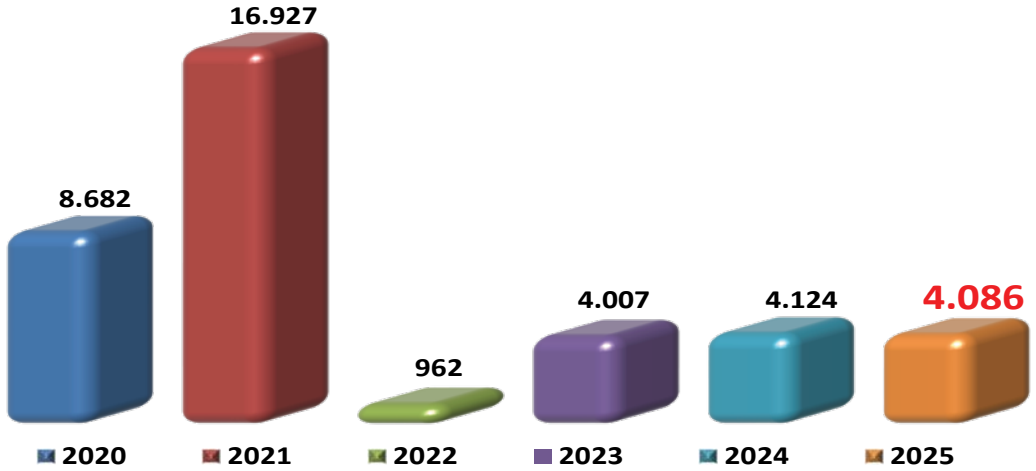
HEDEF PAZARLARDA SON ALTI YILDA YAŞANAN GELİŞMELER (OCAK - EKİM)



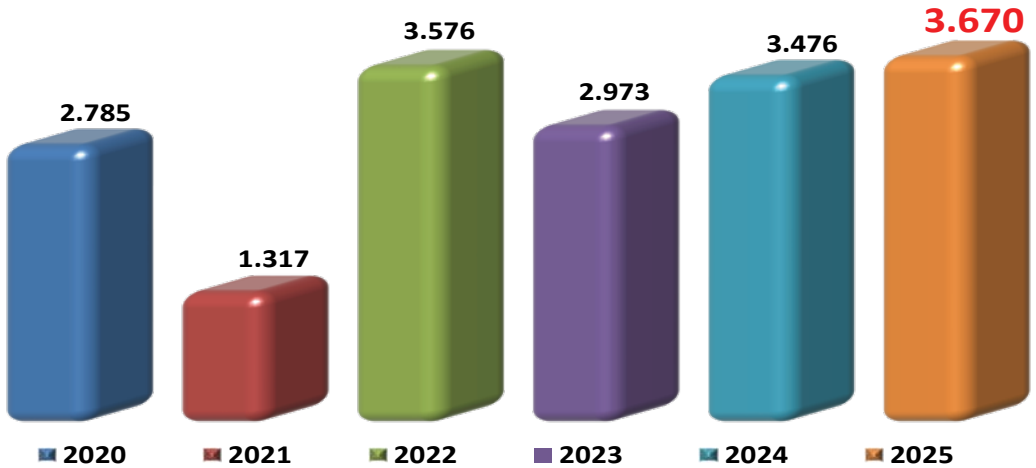
NORVEÇ



BELARUS



FİLİPİNLER



İZMİR'E GELEN ZİYARETÇİLER (OCAK - EKİM)

Milliyeti	2020	2021	2022	2023	2024	2025	Değişim (%) 2025/2024
Almanya	123.670	264.902	499.243	462.651	473.172	467.239	-1
İngiltere	34.036	4.897	152.873	161.227	208.757	202.688	-3
Polonya	3.010	28.423	65.588	80.505	99.026	103.404	4
Hollanda	19.689	43.600	94.707	87.311	89.477	80.278	-10
Fransa	13.338	25.326	64.188	59.768	64.265	57.016	-11
Belçika	6.143	17.295	42.706	45.566	46.809	44.320	-5
Azerbaycan	2.949	27.248	32.415	42.133	45.048	43.720	-3
İrlanda	4.094	7.290	24.531	30.742	36.085	39.015	8
Rusya	1.709	7.456	26.474	49.058	49.365	38.291	-22
ABD	2.112	4.297	21.098	29.252	44.970	35.339	-21
İran	1.530	33.968	57.350	45.040	44.016	34.691	-21
İsviçre	9.361	14.521	32.953	28.674	32.207	31.759	-1
İtalya	1.461	1.845	17.259	13.894	58.591	31.493	-46
Avusturya	6.082	13.844	26.280	25.057	27.898	26.728	-4
Bulgaristan	3.451	3.293	13.158	16.935	21.744	23.924	10
KKTC	3.794	2.269	10.264	11.560	17.420	21.190	22
Yunanistan	2.213	1.299	20.045	24.261	25.559	20.696	-19
Çek Cum.(Çekya)	208	2.656	8.553	9.591	13.468	15.181	13
İspanya	575	984	8.278	4.691	16.402	12.337	-25
Ukrayna	8.981	18.500	7.523	8.627	11.299	12.156	8
Özbekistan	39	108	430	436	11.314	11.963	6
Slovakya	167	527	8.349	7.756	10.563	11.415	8
Romanya	1.094	936	5.630	5.953	11.332	7.811	-31
Portekiz	404	437	3.012	3.541	8.917	7.721	-13
İsveç	2.427	4.806	11.473	7.769	7.025	7.554	8
Brezilya	242	148	3.637	4.503	4.862	4.462	-8
Norveç	324	1.473	5.558	4.496	4.765	4.405	-8
Belarus	8.682	16.927	962	4.007	4.124	4.086	-1
Avustralya	345	115	1.748	3.049	5.867	3.723	-37
Filipinler	2.785	1.317	3.576	2.973	3.476	3.670	6
Çin Halk Cum.	255	144	1.103	1.664	4.036	3.215	-20
Diğer	14.702	18.795	100.619	98.479	95.551	93.290	-2
Yabancı	279.872	569.646	1.371.583	1.381.169	1.597.410	1.504.780	-6
Türk	248.187	271.174	591.355	783.740	1.044.738	1.193.816	14
Toplam	528.059	840.820	1.962.938	2.164.909	2.642.148	2.698.596	2

